



GUIA N° 13


RENFE

5ª ZONA

**HORARIO DE TRENES EN CATALUNYA
Y SERVICIOS NACIONALES E INTERNACIONALES**
**HORARI DE TRENS A CATALUNYA
I SERVEIS NACIONALS I INTERNACIONALS**

Servicios a partir del 1 de Junio de 1986
hasta el 27 de Septiembre de 1986

Serveis a partir de l'1 de Juny de 1986
fins al 27 de Setembre de 1986



FE DE ERRATAS A LA GUIA N.º 13 (1 del 6 al 27-9-1986)

Itin. 200 **Barcelona a Portbou/Cerbere (vía Granollers) y viceversa.**

– Pág. 19. Tren SEMIDIRECTO 2559 BARCELONA T.º-PORTBOU, modifica su horario en las siguientes estaciones: Barcelona-Terme 17.27. Clot-Aragó 17.34. Granollers-Centre 17.59 y Sant Celoni 18.15.

– Pág. 20. Tren SEMIDIRECTO 2581 BARCELONA T.º-CERBERE, modifica su horario en las siguientes estaciones: Barcelona-Terme 19.22. Clot-Aragó 19.29. Granollers-Centre 19.52. Sant Celoni 20.08. Gualba 20.13. Riells i Viabrea-Breda 20.17.

Tren TRANVIA 25582/25583/29561 VILANOVA-MAÇANET M., efectúa parada en Gualba a las 22.15.

– Pág. 24. Tren SEMIDIRECTO 2584 PORTBOU-BARCELONA T.º, efectuará parada en las siguientes estaciones: Colera 17.13. Vilajuiga 17.23 y Sant Miquel de Fluvià 17.41.

Itin. 400 **Manresa y Lleida a Barcelona y l'Hospitalet.**

– Pág. 31. Tren TRANVIA 25102/25103 TERRASSA-L'HOSPITALET, circula diariamente con el siguiente horario: Terrassa 4.35. Torrebónica 4.39. Castell-Arnau 4.42. Sabadell Nord 4.44. Sabadell Centre 4.47. Sabadell Sud 4.51. Barberà del Vallès 4.54. Cerdanyola del Vallès 4.57. Montcada i R. S. María 5.00. Montcada i R. Manresa 5.02. Montcada Bif. 5.05. Torre Baró 5.07. St. Andreu Arenal 5.12. Arc de Triomf 5.19. Plaza Catalunya 5.23. Barcelona Sants 5.28 y l'Hospitalet 5.34.

Tren SEMIDIRECTO 25122/25123 MANRESA-MOLINS, efectuará parada en las siguientes estaciones: Barberà del Vallès 8.16 y Cerdanyola del Vallès 8.18.

Itin. 600 **Barcelona a Tarragona y Tortosa (vía Vilanova i la Geltrú).**

– Pág. 43. Tren EXPRESO 1993 BARCELONA SANTS-CADIZ, figura pictograma camas, debe figurar de literas.

Tren TRANVIA 29550/25476/25477 MAÇANET-VILANOVA, dice Salida Maçanet-M. 19.45, debe decir 19.46.

Itin. I-1 **Relaciones Internacionales.**

– Pág. 63. EXPRESO 370/371 COSTA BRAVA, figura pictograma restaurante, deben figurar pictogramas bar, literas y camas.

EXPRESO 1464/1465 VALENCIA EXPRESO, falta la observación: «De Valencia a Cerbere circula diario del 15-6 al 28-9 y de Cerbere a París del 28-6 al 1-9 y el 7 y 14 del 9».

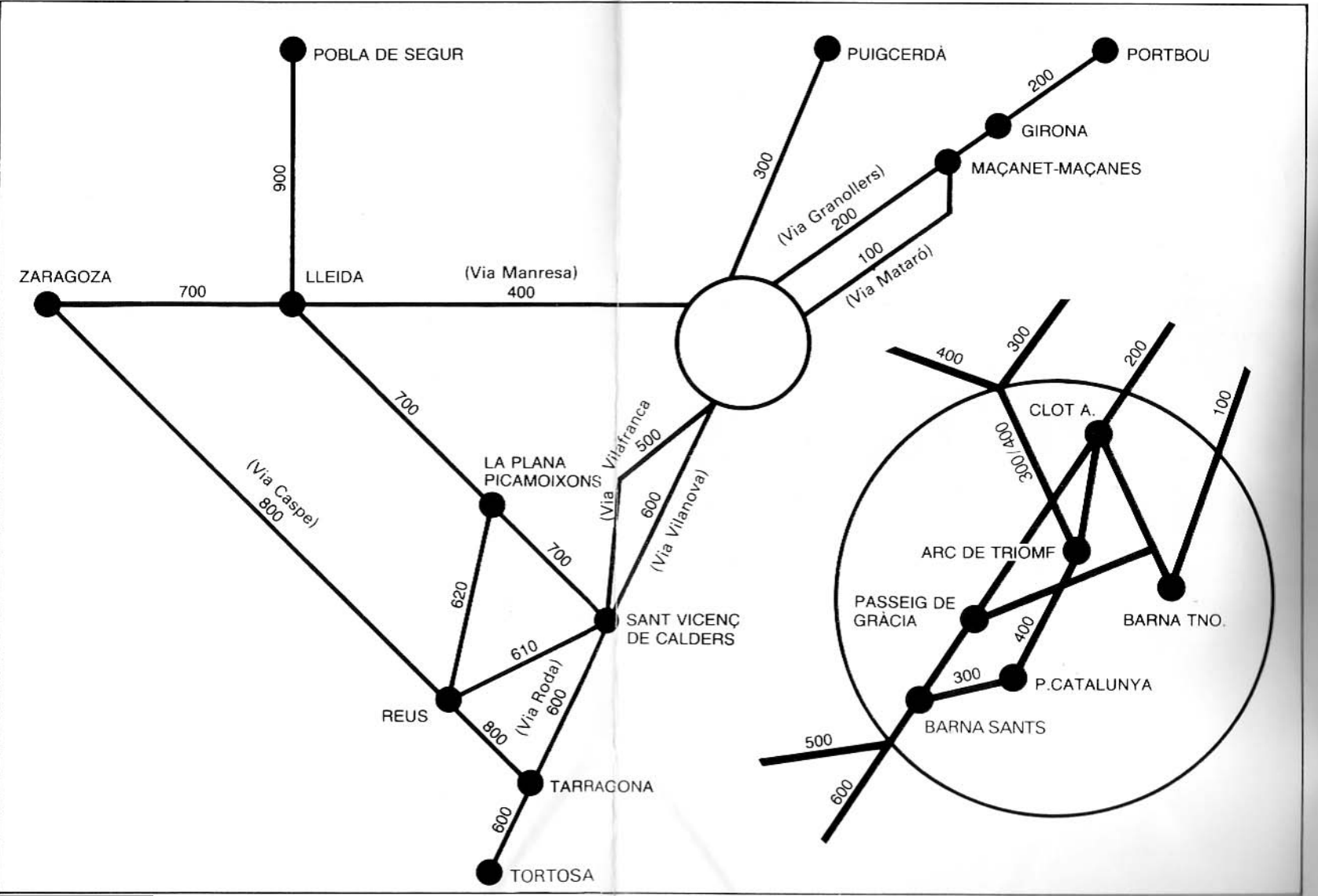
TALGO 1170/1, falta la observación: «Entre Cerbere y Milán circula diario del 16/7 al 3-9-86. De Madrid Ch. a Cerbere circula diario del 13-6 al 14-10-86».

Tren 472/473 HISPANIA EXPRESO, modifica su horario en las estaciones siguientes: Milán SI. 14.05. Génova SI. 18.15. Ventimiglia SI. 21.35. TALGO 1172/3, el enlace proviene de Milán en lugar de Roma con el siguiente horario: Milán SI. 18.05. Génova SI. 20.02. Ventimiglia SI. 22.45. Nice SI. 23.39.

RAPIDO 4598, el tren que sale de París Austerlitz a las 9.39 debe llevar la observación: «De París a Portbou circula diario hasta el 26-6 y a partir del 8-9-86». El tren que sale de París Austerlitz a las 10.21 debe llevar la observación: «De París a Portbou circula diario del 27-6 al 7-9-86».

ESQUEMA DE ITINERARIS

ESQUEMA D'ITINERARIS



SIGNOS Y ABREVIATURAS-SIGNES I ABREVIATURES

Aduana		Duana
Tren con servicio de restaurante	×	Tren amb servei de restaurant
Servicio de cafetería		Servei de cafeteria
Servicio de bar	☞	Servei de bar
Salida	Sl.	Sortida
Llegada	Ll.	Arribada
Clase de los coches	1.º 2.º	Classe dels vagons
Literas		Lliteres
Coche-Cama		Vagó Llit
Sentido de la marcha	↓	Sentit de la marxa
Indicaciones especiales	(1) (2)	Indiacions especials a peu de pàgina
Tren estrella	★	Tren estrella
Tren con suplemento	(S)	Tren amb suplement
Expreso	Exp.	Exprés
Rápido	Ráp.	Ràpid
Semidirecto	Semi.	Semidirecte
Tranvía	Tr.	Tramvía
Días laborables	☞	Dies feiners
Sólo domingos y festivos	+	Només diumenges i festius
Estación con enlace de autobús		Estació amb enllaç d'autobusos

BARCELONA SANTS/AEROPUERTO DEL PRAT BARCELONA SANTS A L'AEROPORT DEL PRAT

Primera salida de Barcelona Sants a las 6,00 y cada 30 minutos hasta las 22,30 horas.

Primera salida del Aeropuerto a las 6,30 y cada 30 minutos hasta las 23,00 horas.

Efectuará parada en el Apeadero de Bellvitge y el Prat de Llobregat.

Primera sortida de Barcelona a Sants a les 6,00 hores i cada 30 minuts fins a les 22,30 hores

Primera sortida del l'Aeroport del Prat a les 6,30 hores i cada 30 minuts fins a les 23,00 hores

S'aturaràn al baixador de Bellvitge i el Prat de Llobregat

INFORMACIÓ TELEFÓNICA PERMANENT:

TEL. (93) 322 41 42

INFORMACION TELEFONICA EN SERVICIO PERMANENTE:

TEL. (93) 322 41 42

INDICE

	Página	INDEX
Signos y abreviaturas	Solapa portada	Signes i abreviatures
Tren Barcelona-Sants a Aeropuerto del Prat	Solapa portada	Tren Barcelona-Sants a l'Aeroport del Prat
Calendario días azules	Solapa contraportada	Calendari dies blaus
Índice de estaciones	2/3	Índex d'estacions
Información tarifaria	4/6	Informació de tarifes
Precio de los billetes	5/6	Preu dels bitllets
Suplementos	5	Suplements
Literas	5	Lliteres
Camas	5	Llits
Auto-Expreso	5/6	Auto-Exprés
Reserva de plazas	6	Reserva de places
Descuentos	6	Descomptes
Estaciones con enlace de autobuses y tren de Nuriá.	7/8	Estacions amb enllaç d'autobusos i tren de Núria.
Itinerarios 5.ª Zona	9/56	Itineraris 5a. Zona
Itinerarios Nacionales	57/62	Itineraris Nacionals
Itinerarios Internacionales	63	Itineraris Internacionals

Todos los datos que figuran en este horario están tomados de los servicios oficiales, procurándose la mayor exactitud, pero nos permitimos advertir que no asumimos la responsabilidad de cualquier error deslizado, ni de las modificaciones que pudieran producirse después de la confección de estos horarios.

Les dades que consten en aquest horari han estat extretes dels serveis oficials tot procurant-ne la més gran exactitud. Hem d'advertir tanmateix que no podem assumir cap responsabilitat pels errors que hi pugui haver ni per les modificacions introduïdes als serveis un cop endegada aquesta edició.

INFORMACION TARIFARIA

PRECIO DE LOS BILLETES

Renfe fija el precio de los billetes en función de la distancia comercial recorrida basándose en la inmediata superior, según especifica en el baremo de precios por Tarifa General de Largo Recorrido o Tarifa General de Regionales y Cercanías en distancias no superiores a 75 kms.

Baremo Tarifa General, Regionales y Cercanías 2.ª clase
Barem Tarifa General Llarg Recorregut 2.ª classe

Kms.	Pts.	Kms.	Pts.	Kms.	Pts.	Kms.	Pts.	Kms.	Pts.
10	40	50	195	90	360	130	530	170	690
15	55	55	215	95	380	135	550	175	710
20	75	60	240	100	400	140	570	180	730
25	95	65	260	105	430	145	590	185	750
30	115	70	280	110	450	150	610	190	775
35	135	75	300	115	470	155	630	195	795
40	155	80	320	120	490	160	650	200	815
45	175	85	340	125	510	165	670	210	855

Billetes 1.ª clase aumento 50 % (aproximadamente) / Billets 1.ª classe augment 50 % (aproximadament)

Baremo Tarifa General Regionales y Cercanías 2.ª clase
Barem Tarifa General Regionals i Rodalies 2.ª classe

Kms.	10	15	20	25	30	35	40	45	50	55	60	65	70	75
Pts.	40	55	75	100	120	140	165	185	205	225	250	270	290	310

Recorridos superiores a 75 Km. se aplica la Tarifa Gral. Largo Recorrido
Recorreguts superiors a 75 Km. s'aplica la Tarifa Gral. Llarg Recorregut

Baremo Tarjetas abono mensuales 2.ª clase
Barem Targetes abonament mensuals 2.ª classe

Para un viaje de ida y vuelta diario
Per a un viatge d'anada i tornada diari

Kms.	Pts.	Kms.	Pts.	Kms.	Pts.	Kms.	Pts.	Kms.	Pts.
0-10	1010	21-25	2320	36-40	3835	51-55	5345	66-70	6855
11-15	1315	26-30	2825	41-45	4335	56-60	5850	71-75	7360
16-20	1815	31-35	3330	46-50	4840	61-65	6350		

INFORMACIÓ TARIFARIA

PREU DELS BILLETES

Renfe fixa el preu dels billetes en funció de la distància comercial recorreguda, segons s'especifica en el barem de preus per Tarifa General de Llarg Recorregut o Tarifa General de Regionals i Rodalies en distàncies no superiors a 75 kms.

SUPLEMENTOS

La utilización de ciertos trenes exige el pago de un suplemento, además del importe correspondiente al billete de 1.ª o 2.ª clase.

LITERAS

Se presta este servicio en la mayoría de los trenes nocturnos en departamento de 6 literas convertibles en 8 asientos durante el día, debiéndose obtener un billete de 2.ª clase, el billete complementario de litera y el suplemento de exprés si procede.

SUPLEMENTS

La utilització de certs trens exigeix el pagament d'un suplement, a més de l'import corresponent al billet de 1.ª o 2.ª classe.

LLITERES

Aquest servei es presta en la majoria dels trens nocturns en departament de 6 lliteres convertibles en 8 seients durant el dia. Caldrà obtenir un billet de 2.ª classe, el billet complementari de llitera i el suplement d'exprés si és procedent.

LITERAS	Recorrido nacional (Normal)	1050 Pts.	Recorregut nacional (Normal)	LLITERES
	Recorrido nacional (Climat.)	1315 Pts.	Recorregut nacional (Climat.)	
	Recorrido internacional	1305 Pts.	Recorregut internacional	

CAMAS

Los viajeros de cama unipersonal, especial o doble, deberán porverse de billete de 1.ª clase, y los de cama «turista» de billete de 2.ª clase, además del billete complementario de cama y del suplemento de exprés si procede. Si una vez obtenido el billete de cama single, desea que su cónyuge le acompañe, basta con que se obtenga un billete complementario al precio de 1625,- Ptas. y podrá ocupar la otra cama del mismo departamento, siempre que éste sea susceptible de transformación en dos camas y el viaje se realice en días azules.

LLITS

Els viatgers de llit unipersonal, especial o doble hauran de proveir-se de bitllet de 1.ª classe, i els de llit «turista» de bitllet complementari de llit i del suplement d'exprés si és procedent. Si una vegada obtingut el bitllet de llit single, desitgeu que el vostre cònjuge us acompanyi només caldrà que obtingueu un bitllet complementari al preu de 1625,- Ptes. i podrà ocupar l'altre llit del mateix departament, sempre que aquest sigui susceptible de transformació en dos llits i el viatge es realitzi en dies blaus.

CAMAS	1 Cama 1 Lit			2 Camas 2 Llits		Más de 2 camas Més de 2 llits		LLITS
	Precio billetes complement. (Pts.)	Tipo Tipus Y-F-Talgo	Tipo Tipus P	Resto Altres Y-F-Talgo	Resto Altres	Tipo Tipus Y-F-Talgo	Resto Altres	
Hasta 550 Km.	5480	2810	4215	2195	1690	1830	1405	Fins a 550 Km.
desde 551 Km.	6280	3220	4830	2515	1935	2095	1610	des de 551 Km.

AUTO EXPRESO

Esta modalidad permite al viajero portador de un billete y previo pago de un suplemento, facturar su automóvil a la estación de destino del tren, para cualquier recorrido de la Red en que se tenga establecido el servicio «Auto-Expreso».

AUTO-EXPRÉS

Aquesta modalitat permet al viatger portador d'un bitllet i previ pagament d'un suplement, de facturar el seu automòbil a l'estació de destinació del tren, per a qualsevol recorregut de la Xarxa en què hi hagi establert el servei d'«Auto-Exprés».

AUTO EXPRESO		LONGITUD						AUTO EXPRES	
		menos de 3,81 m.		de 3,81 a 4,42 m.		de 4,43 a 6,50 m.			
Precio por trayecto		Hasta (fins a) 1000 km.			Desde (des de) 1000 km.			Preu per trajecte	
Días Blancos	1 ó más billetes	Pts. 5.050	Pts. 7.575	Pts. 10.100	Pts. 7.575	Pts. 11.365	Pts. 15.150	1 ó más bitllets	Días Blancos
Días Azules (un trayecto)	1 ó 2 bill. 3 billetes 4 billetes más de 4	4.040 3.030 2.020 1.010	6.060 4.545 3.030 1.515	8.080 6.060 4.040 2.020	6.060 4.545 3.030 1.515	9.095 6.820 4.550 2.275	12.120 9.090 6.060 3.030	1 ó 2 bit. 3 bitllets 4 bitllets més de 4	Días Blaues (un trajecte)
Días Azules (ida vuelta, ó más de un trayecto)	1 ó 2 bill. 3 billetes 4 billetes	2.020 1.265 Gratis	3.030 1.895 Gratis	4.040 2.525 Gratis	3.030 1.895 Gratis	4.550 2.845 Gratis	6.060 3.790 Gratis	1 ó 2 bit. 3 bitllets 4 bitllets	Días Blaues (anada i tornada ó més d'un trajecte)

RESERVA DE PLAZAS

El sistema de reserva electrónica de plazas permite adquirir los billetes y reservar plaza, mediante un suplemento de 200,- Ptas. en los trenes de largo recorrido, para cualquier origen o destino, con 60 días de antelación.

DESCUENTOS

Renfe ofrece al viajero importantes ventajas económicas, con nuevos y mayores descuentos sobre los precios de tarifa, siendo los más importantes los siguientes:

DESCUENTOS		% S/ Tarifa General	DESCOMPTES	
Días Laborables	Billetes ida-vuelta 2.ª clase en unidades eléctricas	25*	Bitllets anada-tornada 2a. classe en unitats elèctriques	Días Feiners
Días Azules	Grupos (desde 10 personas)	20/30	Grups (des de 10 persones)	Días Blaues
	Billetes ida-vuelta (más 200 km)	20	Bitllets anada-tornada (més 200 km)	
	Tarjeta Dorada (más 100 km pensionistas y mayores 60/65 años)	50	Tarja Daurada (més 100 km pensionistes i majors 60/65 anys)	
Todos los Días	Tarjeta Joven (12 a 26 años)	50	Tarja Jove (12 a 26 anys)	Tots els Dies
	Tarjeta Familiar (desde 3 personas y más de 100 km)	50/75	Tarja Familiar (des de 3 persones i més de 100 km.)	
	Auto-Expreso (llevar coche)	20/100	Auto-Expres	
Todos los Días	Tarjetas abono mensual (hasta 75 km.)	46*	Targetes abonament mensual (fins a 75 km.)	Tots els Dies
	Tarjeta Dorada (hasta 100 km. y determinadas horas)	50	Tarja Daurada (fins a 100 km. i determinades hores)	
	Niños (de 4 a 12 años)	50	Nens (de 4 a 12 anys)	
	Grupos colonias especiales (más 50 km.)	50	Grups colònies especials (més 50 km.)	
	Familias numerosas	20/50	Famílies nombroses	
Chequetren (de 25.000 y 35.000 pts)	15	Chequetren (de 25.000 i 35.000 pts)		

* Sobre Tarifa Gral. Cercanías.

HORARIO DE AUTOBUSES/HORARI D'AUTOBUSOS

ARENYS DE MAR A ARENYS DE MUNT

Salida/Sortida:	7.15	8.00	9.15	10.30 ⁽¹⁾	10.45	12.15 ⁽¹⁾	12.45	14.45
Llegada/Arribada:	15.45	17.15	18.15	19.15	20.00	20.45	22.15 +	24.28
	6.58	7.58	8.58	9.58 ⁽¹⁾	10.28	11.28 ⁽¹⁾	12.28	14.28
	15.28	16.58	17.58	18.58	19.58	20.28	21.58 +	

(1) Sábados/Dissabtes

BALENYA ESTACION A TONA

Salida/Sortida:	8.45	11.30	14.20	20.05
Llegada/Arribada:	8.28	11.18	14.18	19.48

BLANES ESTACION A LLORET

Salida/Sortida:	7.10	8.10	9.10	10.10	11.10	12.10	13.10	14.10
Llegada/Arribada:	15.10	16.10	17.10	18.10	19.10	20.10	21.10	
	7.00	8.00	9.00	10.00	11.00	12.00	13.00	14.00
	15.00	16.00	17.00	18.00	19.00	20.00	21.00	

CALDES DE MALAVELLA ESTACION A CASSA DE LA SELVA

Salida/Sortida:	8.30 ^(E)	8.30 ⁽¹⁾	19.00 ^(E)	19.00 ⁽¹⁾
Llegada/Arribada:	8.25 ^(E)	8.25 ⁽¹⁾	17.55 ^(E)	17.55 ⁽¹⁾

(1) Lunes y miércoles laborables fuera de días lectivos

(1) Dilluns i dimecres feiners fora dels dies lectius

(E) Días lectivos/Dies lectius

FIGUERES ESTACION A ROSES

Salida/Sortida:	7.15 ⁽¹⁾	8.15	10.15	11.45 ⁽¹⁾	12.30	14.30 ⁽²⁾
Llegada/Arribada:	15.5 ⁽¹⁾	16.30	17.45 ⁽¹⁾	18.30 ⁽¹⁾	19.15 ⁽²⁾	20.00 ⁽¹⁾
	7.45 ⁽¹⁾	8.30	9.30 ⁽²⁾	11.00 ⁽²⁾	11.30 ⁽¹⁾	13.00
	15.00 ⁽²⁾	15.45 ⁽³⁾	16.45 ⁽²⁾	17.30 ⁽²⁾	18.15 ⁽²⁾	19.30
	20.30 ⁽²⁾					

(1) Diario del 16 de junio al 15 de setiembre. Laborables excepto sábados, el resto del año. Diari del 16 de juny al 15 de setembre. Feiners excepte dissabtes, la resta de l'any. (2) Diario del 16 de junio al 15 de setiembre. Diari del 16 de juny al 15 de setembre. (3) Laborables excepto sábados. Feiners excepte dissabtes.

(1) Dilluns i dimecres feiners fora dels dies lectius

(2) Dilluns i dimecres feiners fora dels dies lectius

(3) Laborables excepto sábados. Feiners excepte dissabtes.

GIRONA A OLOT

Salida/Sortida:	7.15	10.15	11.15 +	12.30	16.45	19.30	20.30	21.45 +
Llegada/Arribada:	7.00	9.00	11.00	14.10	15.10 +	18.00	20.10	

GIRONA A SANT FELIU DE GUIXOLS

Salida/Sortida:	7.00 ⁽¹⁾	8.00 ⁽¹⁾	9.00	10.00 ⁽¹⁾	11.00	12.15 ⁽¹⁾
Llegada/Arribada:	13.15	14.15 ⁽¹⁾	15.15	16.15	17.15	18.15
	19.15	20.15	21.15			
	7.45 ⁽¹⁾	8.30	8.45	9.45 ⁽¹⁾	10.45	11.45 ⁽¹⁾
	12.45	13.45 ⁽²⁾	14.45	15.45 ⁽³⁾	16.00 ⁽²⁾	17.00
	18.00	19.00	20.00	21.00		

(1) Diario del 15 de junio al 31 de agosto. Laborables el resto del año. Diari del 15 de juny al 31 d'agost. Feiners la resta de l'any. (2) Diario del 15 de junio al 31 de agosto. Diari del 15 de juny al 31 d'agost. (3) Diario del 1 de setiembre al 14 de junio. Diari de l'1 de setembre al 14 de juny.

(1) Dilluns i dimecres feiners fora dels dies lectius

(2) Dilluns i dimecres feiners fora dels dies lectius

(3) Laborables excepto sábados. Feiners excepte dissabtes.

MANLLEU ESTACION A S. HIPOLIT VOLTREGA

Salida/Sortida:	12.05 ⁽¹⁾	21.05 +
Llegada/Arribada:	9.40 ⁽¹⁾	16.40 +

(1) Lunes/Dilluns

MORA LA NOVA (Estación) A MORA D'EBRE

Salida/Sortida:	6.50	8.05	9.18	10.28	12.24	13.22	15.58	18.40
Llegada/Arribada:	20.40	22.55						
	6.15	7.45	9.00	9.50	12.05	13.10	15.35	17.55
	20.30	22.45						

MORA LA NOVA ESTACION A BATEA

Salida/Sortida: 15.45 (1) Laborables excepte sàbados
Llegada/Arribada: 6.30 (1) Feiners excepte d'issabtes

RIPOLL ESTACION A COMPRODON

Salida/Sortida: 10.50 12.35 (1) 18.30 (1) 19.45 21.30
Llegada/Arribada: 7.30 8.50 (1) 9.50 (1) 16.00 (1) 17.50 (1)

- (1) Sábados/Dissabtes. (E) Dias lectivos/Dies lectius.
- (2) Festivos y días no lectivos/Festius i dies no lectius.
- (3) Diario del 15-7 al 15-9. Laborables el resto del año/Diari del 15-7 al 15-9. Feiners la resta de l'any. (4) Festivos del 16-9 al 14-7/Festius del 16-9 al 14-7.

RIPOLL ESTACION A OLOT

Salida/Sortida: 8.05 * 11.00 17.00 20.00
Llegada/Arribada: 7.25 * 10.25 15.25 19.35

SILS ESTACION A STA. COLOMA DE FARNERS

Salida/Sortida: 8.14 * 9.15 (1) 10.00 (1) 10.45 * 11.30 (1) 12.00 (1)
12.40 (1) 14.40 (2) 14.45 (1) 16.15 * 17.40 * 18.45 (3)
20.45 +

Llegada/Arribada: 7.00 (2) 8.00 (1) 9.10 (1) 9.35 * 10.30 (1) 11.30 (1)
12.00 (1) 12.40 (1) 13.20 (1) 13.30 (1) 15.30 * 17.40 *
18.30 (3) 20.15 +

- (1) Lunes/Dilluns. (2) Laborables excepto lunes/Feiners excepte dilluns. (3) Diario excepto lunes/Diari excepte dilluns.

Los horarios indicados tanto de salida como de llegada se refieren a la estación de F.C.
Els horaris indicats tant de sortida com d'arribada es refereixen a la estació de F.C.

Servicio de trenes Barcelona-Ribes de Freser-Nuria y viceversa

25105	3556	4506	4550	4554	4556	4558
3552	3557	3558	3580	3584	TRENES RENFE ESTACIONES	
3553	3559	3581	3585	Tr		
Semi	Semi	Semi	Semi	Semi	Semi	(1)
5.42						
6.18	9.40	12.15	14.01	17.13		
6.25	9.47	12.22	14.09	17.20		
6.30	9.52	12.27	14.14	17.25		
6.33	9.55	12.30	14.17	17.28		
6.40	10.02	12.37	14.24	17.35		
9.26	12.04	14.48	16.28	19.47		

(1) Entre Ribes de Freser y Ripoll circula los viernes y vísperas de festivos

(1) Entre Ribes de Freser i Ripoll circula els divendres i vigílies de festius

(1)	(1)	(2)	(3)	TRENES FMGP (del 28-4 al 20-6-86) ESTACIONES		(1)	(1)
9.15	11.30	14.30	17.00	20.15			
9.21	11.36	14.36	17.06	20.21			
9.38	11.53	14.53	17.23	20.38			
10.08	12.23	15.23	17.53	21.08			

(1) Circula sábados, domingos y festivos. (2) Circula los sábados. (3) Circula viernes y vísperas de festivos

(1) Circula dissabtes, diumenges i festius. (2) Circula els dissabtes. (3) Circula els divendres i vigílies de festius

TRENES FMGP del 21-6 al 28-9-1986				TRENES FMGP del 21-6 al 28-9-86						
Salidas/Sortidas	8.30	9.30	10.30	12.30	Salidas/Sortidas	8.30	9.30	10.30	11.30	12.30
diarias de	14.30	15.30	16.30	17.30	diarias de	14.30	15.30	16.30	17.30	18.30
RIBES ENLLAÇ					NURIA					
Los viernes, sábados y vísperas de festivos tren especial a las 20.15 h					Los viernes, sábados y vísperas de festivos tren especial a las 21.15 h.					
Duración del trayecto hasta Nuria 40 minutos.					Duración del trayecto hasta Ribes Enllaç 40 minutos.					

100 BARCELONA A MAÇANET/MAÇANES (Via Mataró)

KM.	ESTACIONES	25601		25603		25607		25609		25611		25613		25615		25617		25619		25621		25623		25625		25627		25629		25631			
		Tr.	Semi.	Tr.	Semi.	Tr.	Semi.	Tr.	Semi.	Tr.	Semi.	Tr.	Semi.	Tr.	Semi.	Tr.	Semi.	Tr.	Semi.	Tr.	Semi.	Tr.	Semi.	Tr.	Semi.	Tr.	Semi.	Tr.	Semi.	Tr.			
0	BARCELONA Terme	5.52	6.22	6.40	6.52	7.10	7.22	7.40	7.52	8.10	8.22	8.40	8.52	9.10	9.22	9.40	9.52	10.10	10.22														
4	BARCELONA P. Nou	5.58	6.27	6.46	6.57	7.10	7.27	7.30	7.57	8.10	8.27	8.30	8.57	9.10	9.27	9.30	9.57	10.10	10.27														
9	Badalona	6.05	6.34	6.50	7.04	7.20	7.34	7.50	8.04	8.20	8.34	8.50	9.04	9.20	9.34	9.50	10.04	10.20	10.34														
12	Montgat	6.09	6.37	7.07	7.07	7.37	7.39	7.49	8.07	8.10	8.37	8.39	9.07	9.10	9.37	9.39	10.07	10.10	10.37														
13	Monsolís (Apd.)	6.11	6.39	7.09	7.09	7.39	7.43	7.53	8.09	8.13	8.43	8.43	9.09	9.13	9.43	9.43	10.09	10.13	10.39														
16	El Masnou	6.15	6.43	7.13	7.13	7.43	7.45	7.55	8.13	8.13	8.45	8.45	9.13	9.13	9.45	9.45	10.13	10.13	10.43														
20	Oceña (Apd.)	6.17	6.45	7.15	7.15	7.45	7.49	7.59	8.15	8.15	8.49	8.49	9.15	9.15	9.49	9.49	10.15	10.15	10.45														
23	Premia de Mar	6.21	6.49	7.19	7.19	7.49	7.53	8.03	8.19	8.19	8.53	8.53	9.19	9.19	9.53	9.53	10.19	10.19	10.49														
29	Vilassar de Mar	6.26	6.53	7.23	7.23	7.53	7.53	8.03	8.23	8.23	8.53	8.53	9.23	9.23	9.53	9.53	10.23	10.23	10.53														
33	Mataró	6.36	7.00	7.06	7.36	7.36	8.00	8.06	8.30	8.30	8.36	8.36	9.00	9.00	9.36	9.36	10.00	10.06	10.36														
34	S. Andreu de Llavaneres	6.44	7.14	7.14	7.44	7.44	8.14	8.14	8.44	8.44	8.44	8.44	9.14	9.14	9.44	9.44	10.14	10.14	10.44														
37	Caldes d'Estrac S.V. de M	6.49	7.19	7.19	7.49	7.49	8.19	8.19	8.49	8.49	8.49	8.49	9.19	9.19	9.49	9.49	10.19	10.19	10.49														
39	Arenys de Mar	6.54	7.24	7.24	7.54	7.54	8.24	8.24	8.54	8.54	8.54	8.54	9.24	9.24	9.54	9.54	10.24	10.24	10.54														
42	Camet de Mar	7.00	7.30	7.30	8.00	8.00	8.30	8.30	9.00	9.00	9.00	9.00	9.30	9.30	10.00	10.00	10.30	10.30	11.00														
46	Sant Pol de Mar	7.05	7.35	7.35	8.05	8.05	8.35	8.35	9.05	9.05	9.05	9.05	9.35	9.35	10.05	10.05	10.35	10.35	11.05														
49	Caliclla	7.10	7.40	7.40	8.10	8.10	8.40	8.40	9.10	9.10	9.10	9.10	9.40	9.40	10.10	10.10	10.40	10.40	11.10														
52	Pineda de Mar	7.15	7.45	7.45	8.15	8.15	8.45	8.45	9.15	9.15	9.15	9.15	9.45	9.45	10.15	10.15	10.45	10.45	11.15														
56	Malgrat de Mar	7.21	7.52	7.52	8.21	8.21	8.51	8.51	9.21	9.21	9.21	9.21	9.51	9.51	10.21	10.21	10.51	10.51	11.21														
61	Bianes	7.28	8.01	8.01	8.28	8.28	8.58	8.58	9.28	9.28	9.28	9.28	9.58	9.58	10.28	10.28	10.58	10.58	11.28														
67	Tordera	7.35	8.08	8.08																													
76	Maçanet-Maçanes	7.44	8.17	8.17																													
	ESTACIONES	2505		2505		2505		2505		2505		2505		2505		2505		2505		2505		2505		2505		2505		2505		2505			
		Semi		Semi		Semi		Semi		Semi		Semi		Semi		Semi		Semi		Semi		Semi		Semi		Semi		Semi		Semi			
		(1)		(1)		(1)		(1)		(1)		(1)		(1)		(1)		(1)		(1)		(1)		(1)		(1)		(1)		(1)			
	Maçanet-Maçanes St.	8.06		8.06		8.06		8.06		8.06		8.06		8.06		8.06		8.06		8.06		8.06		8.06		8.06		8.06		8.06			
	Figueras	9.26		9.26		9.26		9.26		9.26		9.26		9.26		9.26		9.26		9.26		9.26		9.26		9.26		9.26		9.26			
	Porllo	9.59		9.59		9.59		9.59		9.59		9.59		9.59		9.59		9.59		9.59		9.59		9.59		9.59		9.59		9.59			
	Celrà																																

(1) Cambio de tren en Maçanet-Maçanes

100 BARCELONA A MAÇANET/MAÇANES (Via Mataró)

KM.	ESTACIONES	4593 Semi.	25689 Tr.	25691 Semi.	25693 Tr.	25695 Semi.	25697 Tr.	25699 Semi.	25701 Tr.	4595 Semi.	25703 Tr.	25705 Semi.	25707 Tr.	25709 Semi.		25711 Tr.	25713 Semi.	25715 Tr.	25717 Tr.
0	BARCELONA-Terme SI	18.40	18.52	19.10	19.22	19.40	19.52	20.10	20.22	20.40	20.52	21.10	21.22	21.40		21.52	22.10	22.22	23.00
4	BARCELONA-P. Nou		18.57		19.27		19.57		20.27		20.57		21.27			21.57		22.27	23.05
6	S. Andria de Besòs (Apd.)		19.00		19.30		20.00		20.30		21.00		21.30			22.00		22.30	23.08
9	Badalona	18.50	19.04	19.20	19.34	19.50	20.04	20.20	20.34	20.50	21.04	21.20	21.34	21.50		22.04	22.20	22.34	23.12
12	Montgat		19.07		19.37		20.07		20.37		21.07		21.37			22.07		22.37	23.15
13	Monsolís (Apd.)		19.09		19.39		20.09		20.39		21.09		21.39			22.09		22.39	23.17
16	El Masnou		19.13		19.43		20.13		20.43		21.13		21.43			22.13		22.43	23.21
18	Ocata (Apd.)		19.15		19.45		20.15		20.45		21.15		21.45			22.15		22.45	23.23
20	Premià de Mar		19.19		19.49		20.19		20.49		21.19		21.49			22.19		22.49	23.27
23	Vilassar de Mar		19.23		19.53		20.23		20.53		21.23		21.53			22.23		22.53	23.31
29	Mataró	19.06	19.30	19.36	20.00	20.06	20.30	20.36	21.00	21.06	21.30	21.36	22.00	22.06		22.30	22.36	23.02	23.38
34	S. Andreu de Llavaneres	19.14		19.44		20.14		20.44		21.14		21.44		22.14				22.44	23.08
37	Caldes d'Estrac S.V. de M.	19.19		19.49		20.19		20.49		21.19		21.49		22.19				22.49	23.12
39	Arenys de Mar	19.24		19.54		20.24		20.54		21.24		21.54		22.24				22.54	23.16
42	Canet de Mar	19.30		20.00		20.30		21.00		21.30		22.00		22.30				23.00	
46	Sant Pol de Mar	19.35		20.05		20.35		21.05		21.35		22.05		22.35				23.05	
49	Calella	19.40		20.10		20.40		21.10		21.40		22.10		22.40				23.10	
52	Pineda de Mar	19.45		20.15		20.45		21.15		21.45		22.15		22.45				23.15	
56	Malgrat de Mar	19.51		20.21		20.51		21.20		21.51		22.21		22.51				23.21	
61	Blanes	19.57		20.26		20.56		21.26		21.59		22.28		22.58				23.28	
67	Tordera	20.04						21.33		22.06		22.35		23.05				23.35	
76	Maçanet-Maçanes LI	20.13						21.42		22.15		22.44		23.14				23.44	
	ESTACIONES							2585 Semi (1)											
200	Maçanet Maçanes SI	20.16						22.34		22.16									
	Girona	20.42						22.53		22.42									
	Figuères																		
	Portbou																		
	Gerbera																		

(1) Cambio de tren en Maçanet Maçanes.

100 MAÇANET/MAÇANES A BARCELONA (Via Mataró)

KM.	ESTACIONES														2502 Semi (2)	2590 Semi		
200	Portbou SI														5.45			
	Figuères														6.11			
	Girona														6.55	7.13		
	Maçanet-Maçanes LI															7.40		

KM.	ESTACIONES	25600 Tr.	25602 Tr.	25604 Tr.	25606 Tr.	25608 Semi.	25610 Tr.	25612 Semi		25614 Tr.		25616 Semi.	25618 Tr.	25620 Semi		25622 Tr.	2590 Semi.	25624 Tr.	25626 Semi.
0	Maçanet-Maçanes SI					5.45		6.15				6.45		7.12			7.45		8.18
9	Tordera					5.54		6.24				6.54		7.21			7.54		8.27
15	Blanes					6.01		6.31				7.01		7.31			8.02		8.33
20	Malgrat de Mar					6.07		6.37				7.07		7.37			8.07		8.39
24	Pineda					6.14		6.44				7.14		7.44			8.14		8.46
27	Calella					6.18		6.48				7.18		7.48			8.18		8.49
30	Sant Pol de Mar					6.23		6.53				7.23		7.53			8.23		8.53
34	Canet de Mar					6.29		6.59				7.29		7.59			8.29		8.59
37	Arenys de Mar		5.11			6.34		7.04				7.34		8.04			8.34		9.04
39	Caldes d'Estrac S.V. de M.		5.15			6.39		7.09				7.39		8.09			8.39		9.09
42	S. Andreu de Llavaneres		5.19			6.45		7.15				7.45		8.15			8.45		9.15
47	Mataró	4.47	5.27	5.57	6.27	6.52	7.06	7.22		7.27		7.52	7.57	8.22		8.27	8.52	8.57	9.22
53	Vilassar de Mar	4.52	5.32	6.02	6.32		7.02			7.32			8.02			8.32		9.02	
56	Premià de Mar	4.57	5.37	6.07	6.37		7.07			7.37			8.07			8.37		9.07	
60	Ocata (Apd.)	5.01	5.41	6.11	6.41		7.11			7.41			8.11			8.41		9.11	
60	El Masnou	5.04	5.44	6.14	6.44		7.14			7.44			8.14			8.44		9.14	
63	Monsolís (Apd.)	5.07	5.47	6.17	6.47		7.17			7.47			8.17			8.47		9.17	
64	Montgat	5.09	5.49	6.19	6.49		7.19			7.49			8.19			8.49		9.19	
67	Badalona	5.13	5.53	6.23	6.53	7.06	7.23	7.36		7.53		8.06	8.23	8.36		8.53	9.06	9.23	9.36
70	S. Adria de Besòs (Apd.)	5.16	5.56	6.26	6.56		7.26			7.56			8.26			8.56		9.26	
72	BARCELONA-P. Nou	5.19	5.59	6.29	6.59		7.29			7.59			8.29			8.59		9.29	
76	BARCELONA-Terme LI	5.25	6.05	6.35	7.05	7.17	7.35	7.47		8.05		8.17	8.35	8.47		9.05	9.17	9.35	9.47

(2) Cambio de tren en Girona para línea de Mataró

100 MAÇANET/MAÇANES A BARCELONA (Via Mataró)

ESTACIONES	2554 Semi (2)	2596 Semi	2580 Semi (1)	2598 Semi
200 Portbou..... Sl.	12.20		14.10	
Figueras.....	12.47		14.39	
Girona.....	13.37	13.43	15.30	15.41
Maçanet-Maçanes Ll.		14.10	15.59	16.10

KM.	ESTACIONES	25660 Tr.	25662 Semi.	25664 Tr.	25666 Semi.	25668 Tr.	2596 Semi.	25670 Tr.	25672 Semi.	25674 Tr.	25676 Semi.	25678 Tr.	25680 Semi.	25682 Tr.	2598 Semi.	25684 Tr.	25686 Semi.	25688 Tr.
0	Maçanet-Maçanes..... Sl.						14.15								16.15			
9	Tordera.....						14.24								16.24			
15	Bianes.....		13.31		14.01		14.31		15.01		15.31		16.01		16.31		17.01	
20	Malgrat de Mar.....		13.37		14.07		14.37		15.07		15.37		16.07		16.37		17.07	
24	Pineda.....		13.44		14.14		14.44		15.14		15.44		16.14		16.44		17.14	
27	Calella.....		13.48		14.18		14.48		15.18		15.48		16.18		16.48		17.18	
30	Sant Pol de Mar.....		13.53		14.23		14.53		15.23		15.53		16.23		16.53		17.23	
34	Canet de Mar.....		13.59		14.29		14.59		15.29		15.59		16.29		16.59		17.29	
37	Arenys de Mar.....		14.04		14.34		15.04		15.34		16.04		16.34		17.04		17.34	
39	Caldes d'Estrac S.V. de M.		14.09		14.39		15.09		15.39		16.09		16.39		17.09		17.39	
42	S. Andreu de Llavaneres.....		14.15		14.45		15.15		15.45		16.15		16.45		17.15		17.45	
47	Mataró.....	13.57	14.22	14.27	14.52		14.57	15.22	15.27	15.52	15.57	16.22	16.27	16.52	16.57	17.22	17.27	17.52
53	Vilassar de Mar.....	14.02		14.32			15.02		15.32		16.02		16.32		17.02		17.32	
56	Premia de Mar.....	14.07		14.37			15.07		15.37		16.07		16.37		17.07		17.37	
60	Ocata (Apd.).....	14.11		14.41			15.11		15.41		16.11		16.41		17.11		17.41	
60	El Masnou.....	14.14		14.44			15.14		15.44		16.14		16.44		17.14		17.44	
63	Monsolet (Apd.).....	14.17		14.47			15.17		15.47		16.17		16.47		17.17		17.47	
64	Montgat.....	14.19		14.49			15.19		15.49		16.19		16.49		17.19		17.49	
67	Badalona.....	14.23	14.36	14.53	15.06		15.23	15.36	15.53	16.06	16.23	16.36	16.53	17.06	17.23	17.36	17.53	18.06
70	S. Adrià de Besòs (Apd.).....	14.26		14.56			15.26		15.56		16.26		16.56		17.26		17.56	
72	BARCELONA-P. Nou.....	14.29		14.59			15.29		15.59		16.29		16.59		17.29		17.59	
76	BARCELONA-Terme..... Ll.	14.35	14.47	15.05	15.17		15.35	15.47	16.05	16.17	16.35	16.47	17.05	17.17	17.35	17.47	18.05	18.17

(1) Cambio de tren Maçanet-Maçanes para línea de Mataró.
(2) Cambio de tren en Girona para línea de Mataró.

100 MAÇANET/MAÇANES A BARCELONA (Via Mataró)

ESTACIONES	2506 Semi (1)	2592 Semi	2552 Ráp. 2. (2)	2594 Semi
200 Portbou..... Sl.	8.14		10.38	
Figueras.....	8.42		11.01	
Girona.....	9.35	9.45	11.40	11.43
Maçanet-Maçanes Ll.	10.01	10.12		12.10

KM.	ESTACIONES	25628 Tr.	25630 Semi.	25632 Tr.	25634 Semi.	25636 Tr.	25638 Semi.	25640 Tr.	2592 Semi	25642 Tr.	25644 Semi.	25646 Tr.	25648 Semi.	25650 Tr.	25652 Semi.	25654 Tr.	2594 Semi.	25656 Tr.	25658 Semi.
0	Maçanet-Maçanes..... Sl.								10.15										12.15
9	Tordera.....								10.24										12.24
15	Bianes.....		9.01		9.31		10.01		10.31		11.01		11.31		12.01		12.31		13.01
20	Malgrat de Mar.....		9.07		9.37		10.07		10.37		11.07		11.37		12.07		12.37		13.07
24	Pineda.....		9.14		9.44		10.14		10.44		11.14		11.44		12.14		12.44		13.14
27	Calella.....		9.18		9.48		10.18		10.48		11.18		11.48		12.18		12.48		13.18
30	Sant Pol de Mar.....		9.23		9.53		10.23		10.53		11.23		11.53		12.23		12.53		13.23
34	Canet de Mar.....		9.29		9.59		10.29		10.59		11.29		11.59		12.29		12.59		13.29
39	Arenys de Mar.....		9.34		10.04		10.34		11.04		11.34		12.04		12.34		13.04		13.34
39	Caldes d'Estrac S.V. de M.		9.39		10.09		10.39		11.09		11.39		12.09		12.39		13.09		13.39
42	S. Andreu de Llavaneres.....		9.45		10.15		10.45		11.15		11.45		12.15		12.45		13.15		13.45
47	Mataró.....	9.27	9.52	9.57	10.22	10.27	10.52	10.57	11.22	11.27	11.52	11.57	12.22	12.27	12.52	12.57	13.22	13.27	13.52
53	Vilassar de Mar.....	9.32		10.02		10.32		11.02		11.32		12.02		12.32		13.02		13.32	
56	Premia de Mar.....	9.37		10.07		10.37		11.07		11.37		12.07		12.37		13.07		13.37	
60	Ocata (Apd.).....	9.41		10.11		10.41		11.11		11.41		12.11		12.41		13.11		13.41	
60	El Masnou.....	9.44		10.14		10.44		11.14		11.44		12.14		12.44		13.14		13.44	
63	Monsolet (Apd.).....	9.47		10.17		10.47		11.17		11.47		12.17		12.47		13.17		13.47	
64	Montgat.....	9.49		10.19		10.49		11.19		11.49		12.19		12.49		13.19		13.49	
67	Badalona.....	9.53	10.06	10.23	10.36	10.53	11.06	11.23	11.36	11.53	12.06	12.23	12.36	12.53	13.06	13.23	13.36	13.53	14.06
70	S. Adrià de Besòs (Apd.).....	9.53		10.26		10.56		11.26		11.56		12.26		12.56		13.26		13.56	
72	BARCELONA-P. Nou.....	9.59		10.29		10.59		11.29		11.59		12.29		12.59		13.29		13.59	
76	BARCELONA-Terme..... Ll.	10.05	10.07	10.35	10.47	11.05	11.17	11.35	11.47	12.05	12.17	12.35	12.47	13.05	13.17	13.35	13.47	14.05	14.17

(1) Cambio de tren en Maçanet-Maçanes para línea de Mataró.
(2) Cambio de tren en Girona para línea de Mataró.

100 MAÇANET/MAÇANES A BARCELONA (Via Mataró)

ESTACIONES	4590 Semi.	372/373 1.ª 2.ª Costa B. (2)	4592 Semi.	2586 Semi. (1)	4594 Tr.
200 Portbou Sl.	16.04	18.00		19.40	
Figueras	16.31	18.27		20.09	
Girona	17.16	19.09	19.45	20.59	21.14
Maçanet-Maçanes Ll.	17.42		20.12	21.25	21.41

KM.	ESTACIONES	25690 Semi.	25692 Tr.	4590 Semi.	25694 Tr.	25696 Semi.	25698 Tr.	25700 Semi.	25702 Tr.	25704 Semi.	25706 Tr.	25708 Semi.	25710 Tr.	4592 Semi.	25712 Tr.	25714 Semi.	25716 Tr.	25718 Tr.	4594 Tr.
0	Maçanet-Maçanes Sl.			17.45										20.15					21.43
9	Tordera			17.54										20.24					21.52
15	Bianes	17.31		18.01	18.31			19.01		19.31		20.01		20.31		21.01		21.31	22.01
20	Malgrat de Mar	17.37		18.07	18.37			19.07		19.37		20.07		20.37		21.07		21.37	22.07
24	Pineda	17.44		18.14	18.44			19.14		19.44		20.14		20.44		21.14		21.44	22.14
27	Calells	17.48		18.18	18.48			19.18		19.48		20.18		20.48		21.18		21.48	22.18
30	Sant Pol de Mar	17.53		18.23	18.53			19.23		19.53		20.23		20.53		21.23		21.53	22.23
34	Cornet de Mar	17.59		18.29	18.59			19.29		19.59		20.29		20.59		21.29		21.59	22.29
37	Arenys de Mar	18.04		18.34	19.04			19.34		20.04		20.34		21.04		21.34		22.04	22.34
39	Caldes d'Estrac S.V. de M.	18.09		18.39	19.09			19.39		20.09		20.39		21.09		21.39		22.09	22.39
42	S. Andreu de Llavaneres	18.15		18.45	19.15			19.45		20.15		20.45		21.15		21.45		22.15	22.45
47	Mataró	18.22	18.27	18.52	18.57	19.22	19.27	19.52	19.57	20.22	20.27	20.52	20.57	21.22	21.27	21.52	21.57	22.22	22.52
53	Vilassar de Mar		18.32		19.02		19.32		20.02		20.32		21.02		21.32		22.02	22.27	22.57
56	Premia de Mar		18.37		19.07		19.37		20.07		20.37		21.07		21.37		22.07	22.32	23.02
60	Oceta (Apd.)		18.41		19.11		19.41		20.11		20.41		21.11		21.41		22.11	22.36	23.06
60	El Masnou		18.44		19.14		19.44		20.14		20.44		21.14		21.44		22.14	22.38	23.08
63	Monsolet (Apd.)		18.47		19.17		19.47		20.17		20.47		21.17		21.47		22.17	22.41	23.11
64	Montgat		18.49		19.19		19.49		20.19		20.49		21.19		21.49		22.19	22.43	23.13
67	Badalona	18.36	18.53	19.06	19.23	19.36	19.53	20.06	20.23	20.36	20.53	21.06	21.23	21.36	21.53	22.06	22.23	22.47	23.17
70	S. Adria de Besos (Apd.)		18.56		19.26		19.56		20.26		20.56		21.26		21.56		22.26	22.50	23.20
72	BARCELONA-P. Nou		18.59		19.29		19.59		20.29		20.59		21.29		21.59		22.29	22.53	23.23
76	BARCELONA-Term. Ll.	18.47	19.05	19.17	19.35	19.47	20.05	20.17	20.35	20.47	21.05	21.17	21.35	21.47	22.05	22.17	22.35	22.59	23.29

(1) Cambio de tren en Maçanet-Maçanes para línea de Mataró.
 (2) Cambio de tren en Girona para línea de Mataró.

200 BARCELONA A PORTBOU/CERBERE (Via Granollers)

KM	Procedencia	2501 Semi.	2503 Tr.	25500 Tr.	25504 Tr.	2591 Semi.	2505 Semi.	29542 Tr.	370/371 Costa Brava 1.ª 2.ª X	Madrid Ch.	Vila nova	Vila nova	Vila nova	2507 Semi.	2593 Semi.	Vila nova	Vila nova
-	BARCELONA-Sants Sl.			5.28	6.28			6.58	7.22		7.34	8.07	8.28			8.55	9.32
0	BARCELONA-Pg. Gràcia			5.34	6.34			7.04	7.30		7.39	8.12	8.33			9.00	9.38
	BARCELONA-Terme Sl.	5.00	5.03			6.40	7.00							8.40	8.40		
3	BARNA-Clot-Aragó (Apd.)	5.06	5.09	5.39	6.39		7.06	7.09			7.44	8.17	8.38	8.46		9.06	9.43
6	BARCELONA S. Andreu- C.		5.16	5.46	6.46			7.16			7.51	8.24	8.54			9.13	9.50
12	Montcada		5.22	5.52	6.52			7.22			7.57	8.30	8.59			9.19	9.56
18	Mollet S. Fost Martorelles		5.28	5.58	6.58			7.28			8.03	8.36	9.05			9.25	10.02
22	Montmeló		5.33	6.02	7.02			7.32			8.07	8.40	9.09			9.29	10.07
29	Granollers-Centre	5.29	5.41	6.09	7.09		7.30	7.39	7.56		8.14	8.47	9.16	9.09		9.36	10.20
36	Cardedeu		5.49	6.17	7.17						8.21	8.54	9.24				10.28
41	Llinars del Valles		5.54	6.22	7.22						8.26	8.99	9.29				10.33
47	Palautordera (Apd.)		6.00	6.28	7.28						8.32	9.05	9.35				10.39
50	Sant Celoni	5.45	6.05	6.33	7.33		7.46				8.37	9.10	9.40	9.25			10.44
56	Gualba (Apd.)	5.49					7.50							9.29			
58	Riells i Viabrea-Breda	5.52					7.54							9.33			
64	Hostalric	5.57					8.00							9.38			
69	Maçanet-Maçanes	6.02				8.19	8.06		8.25					9.44	10.15		
77	Sils	6.09				8.25	8.13							9.50		10.22	
83	Caldes de Malavella	6.15				8.31	8.19		8.37					9.56		10.28	
89	Riudellots de la Selva	6.20				8.36	8.25									10.33	
94	Fornells de la Selva	6.24				8.40	8.29									10.37	
99	GIRONA	6.33				8.45	8.37		8.59					10.10		10.42	
108	Celrà	6.42					8.46							10.19			
111	Bordils	6.46					8.50							10.25			
115	Flaçà	6.51					8.55		9.14								
117	Sant Jordi (Apd.) (Cgd.)	6.54					8.58										
123	Camallera	7.00					9.04										
129	Sant Miquel de Fluvià	7.05					9.10										
131	Tonyà (Apd.)						9.12										
135	Vilamalla	7.09					9.17										
140	Figueras	7.17					9.25		9.42					10.48			
146	Perelada	7.22					9.30										
152	Vilajuiga	7.27					9.37							10.58			
159	Llança	7.36					9.46		9.59								
162	Platja de Garvet (Apd.)						9.51										
164	Colera (Apd.)	7.42					9.55										
166	Portbou Ll.	7.46					9.59		10.07								
166	Portbou Sl.	7.47							10.12								
168	Cerbere Ll.	7.52							10.17								

200 BARCELONA A PORTBOU/CERBERE (Via Granollers)

KM	ESTACIONES	Alcan. Valenc.	Vila-nova		Vila-nova		Vila-nova	Madrid Ch.	Vila-nova	Vila-nova		Vila-nova	Vila-nova	Vila-nova	Vila-nova	Vila-nova			
		1464 1465 1.ª 2.ª (S)	25564 25565 Tr.	4593 Semi.	470 471 1.ª 2.ª (S)	25568 25569 Tr.	2581 Semi.	25570 25571 Tr.	1170/1 Talgo 1.ª 2.ª (S)	25576 25577 29554 Tr.		25578 25579 Tr.	4595 Semi.	474/ 475 Barna Talgo x	25582 25583 29561 Tr.	2585 Semi.	25584 25585 Tr.	25586 25587 Tr.	25588 25589 Tr.
0	BARCELONA-Sants	Sl. 18.28	18.32		19.00	19.04		19.29	19.45	20.08		20.33		20.55	21.06		21.29	22.07	22.37
	BARCELONA Pg. Gràcia	18.35	18.37		19.06	19.10		19.34	19.52	20.13		20.38		20.55	21.11		21.34	22.12	22.42
	BARCELONA-Terme	Sl.		18.40			19.25						20.40	21.01		21.30			
3	BARNA-Clot-Aragó (Apd.)		18.40			19.15	19.31	19.39		20.18		20.43			21.16	21.36	21.39	22.17	22.47
6	BARCELONA S. Andreu-C.		18.49			19.22	19.34	19.46		20.25		20.50			21.23	21.43	21.46	22.24	22.54
12	Montcada		18.55			19.28		19.52		20.31		20.56			21.29	21.49	21.52	22.30	23.00
18	Mollet S. Fost-Martorelles		19.01			19.34		19.58		20.37		21.02			21.35	21.55	21.58	22.36	23.06
22	Montmeló		19.05			19.38		20.02		20.41		21.06			21.39	21.59	22.02	22.40	23.10
29	Granollers-Centre		19.12		19.30	19.48	19.54	20.16		20.50		21.12			21.48	21.59	22.08	22.47	23.16
36	Cardedeu					20.01				20.58					21.55				
41	Llinars del Valles					20.06				21.03					21.59				
47	Palautordera (Apd.)					20.12				21.09					22.05				
50	Sant Celoni					20.17	20.10			21.14					22.11	22.15			
56	Gualba (Apd.)						20.18								22.18				
58	Riells i Viabrea-Breda						20.23								22.18				
64	Hostalric						20.29								22.23				
69	Maçanet-Maçanes			20.16	19.57				20.36				22.16		22.28				
77	Sils						20.35						22.22		22.39				
83	Caldes de Malavella	19.31			20.09		20.41		20.45				22.28		22.45				
89	Rudellots de la Selva												22.33						
94	Fornells de la Selva												22.37						
099	GIRONA	19.45			20.25		21.03		21.00				22.42	22.04		22.58			
108	Celrà						21.12												
111	Bordils						21.18												
115	Flaçà	19.58			20.39		21.18												
117	Sant Jordi (Apd.) (Cgd.)						21.26												
123	Camallera						21.31												
129	Sant Miquel de Fluvià						21.31												
131	Tonyà (Apd.)																		
135	Vilamalla																		
140	Figuères	20.22			21.06		21.41		21.34					22.38					
146	Perelada						21.51												
152	Vilajuïga						21.59												
159	Llança						21.21		21.49										
162	Platja de Garvet (Apd.)																		
164	Colera (Apd.)																		
166	Portbou	LI. 20.41			21.28		22.11		21.54					22.57					
166	Portbou	Sl. 20.45			21.33		22.13		21.56					23.13					
168	Cerbere	LI. 20.50			21.38		22.18		22.01					23.28					

200 PORTBOU A BARCELONA (Via Granollers)

KM	ESTACIONES	25400 25401 Tr.	25402 25403 Tr.	25404 25405 Tr.	25406 25407 Tr.	2500 Semi.	25408 25409 Tr.	25410 25411 Tr.	2502 Semi.	476/ 477 Barna Talgo (S)	25412 25413 Tr.	2590 Semi.	25414 25415 Tr.	472/ 473 Hispano Exp. 1.ª 2.ª (S)	25416 25417 Tr.	2504 Semi.
0	Portbou	Sl.							5.45		6.35				7.00	7.15
2	Colera (Apd.)															7.18
4	Platja de Garvet (Apd.)															7.21
7	Llança								5.55					7.07		7.25
14	Vilajuïga															7.32
20	Perelada															7.37
26	Figuères								6.11		6.55				7.25	7.43
31	Vilamalla															7.48
35	Tonyà (Apd.)															
37	Sant Miquel de Fluvià								6.21							7.53
43	Camallera								6.28							8.00
49	Sant Jordi (Apd.) (Cgd.)								6.37					7.50		8.06
51	Flaçà								6.45							8.11
55	Bordils															8.15
58	Celrà															8.19
67	GIRONA					6.00			6.55		7.28		7.13		8.07	8.28
72	Fornells de la Selva												7.18			
77	Rudellots de la Selva												7.22			
83	Caldes de Malavella					6.13			7.08				7.28		8.20	8.41
89	Sils								7.14				7.33			8.46
97	Maçanet-Maçanes		5.02										7.45		8.30	8.54
102	Hostalric		5.07													9.00
108	Riells i Viabrea-Breda		5.13			6.29			7.26							9.06
110	Gualba (Apd.)		5.16			6.34			7.31							9.09
116	Sant Celoni				6.25			7.26								9.15
119	Palautordera		5.22			6.43		7.31	7.40				8.22			
125	Llinars del Valles		5.27					7.37					8.27			
130	Cardedeu		5.33					7.41					8.33			
137	Granollers-Centre	4.50	5.45	6.10	6.48		6.58	7.19	7.48				8.45		8.59	9.14
144	Montmeló	4.56	5.50	6.16	6.53			7.25	7.53				8.50			9.20
148	Mollet S. Fost-Martorelles	5.00	5.54	6.20	6.57			7.29	7.56		8.14		8.54			9.24
154	Montcada		6.00	6.26	7.03			7.35	8.02				9.00			9.30
160	BARCELONA S. Andreu-C.	5.17	6.07	6.33	7.10			7.42	8.10				9.07			9.37
163	BARNA-Clot-Aragó(Apd.)	5.23	6.13	6.39	7.18			7.21	7.49				9.13			9.43
166	BARCELONA-Terme	LI.						7.27	8.26				9.17			9.53
166	BARCELONA Pg. Gràcia	LI.	5.29	6.19	6.46	7.24		7.56	8.23		8.33	8.49	9.19		9.25	9.49
169	BARCELONA-Sants	LI.	5.33	6.23	6.50	7.28		8.00	8.27		8.37	8.53	9.23		9.29	9.53
	Destino		Vila-nova	Vila-nova	Vila-nova	Vila-nova		Vila-nova	Vila-nova		Vila-nova		Vila-nova		Vila-nova	Vila-nova

(S) Tren con suplemento

200 PORTBOU A BARCELONA (Via Granollers)

KM	ESTACIONES	1466 1467 Valencia Exp. 1.º 2.º (S)	25420 Tr.	1172 1173 Talgo 1.º 2.º (S)	25424 25425 Tr.	2506 Semi.	25426 25427 Tr.	2592 Semi.	25428 25429 Tr.	462/ 463 Talgo Mare N. 1.º 2.º (S)	25432 Tr.	25434 Tr.	2552 Rap. 2.º	25436 25437 Tr.	2594 Semi.	29546 25440 25441 Tr.	
0	Portbou	Sl.	8.01	8.37		8.14				10.00			10.38				
2	Colera (Apd.)					8.17											
4	Platja de Garvet (Apd.)																
7	Llança			8.45		8.24							10.46				
14	Vilajuiga					8.31											
20	Perelada																
26	Figueros		8.21	9.00		8.42				10.19			11.01				
31	Vilamalla																
35	Tonyà (Apd.)																
37	Sant Miquel de Fluvià					8.52											
43	Camallera					8.59											
49	Sant Jordi (Apd.) (Cgd.)					9.05											
51	Flaçà		8.44			9.10							11.25				
55	Bordils					9.14											
58	Celrà					9.19											
67	GIRONA		8.58	9.32		9.35		9.45		10.52			11.40		11.43		
72	Fornells de la Selva							9.50							11.48		
77	Riudellots de la Selva							9.54							11.52		
83	Caldes Malavella		9.10	9.43		9.48		10.00					11.52		11.58		
89	Sils					9.54		10.05							12.03		
97	Maçanet-Maçanes			9.52		10.02		10.15							12.15	12.30	
102	Hostalric					10.08										12.35	
108	Riells i Viabrea-Breda					10.14										12.41	
110	Gualba (Apd.)					10.17										12.44	
116	Sant Celoni					10.24		10.28					11.25			12.50	
119	Palautordera		9.18					10.33					11.30			12.55	
125	Llinars del Vallès		9.23					10.39					11.36			13.01	
130	Cardedeu		9.29					10.43					11.41			13.06	
137	Granollers-Centre		9.48			10.20		10.40		11.12			11.48	12.14	12.28	13.14	
144	Montmeló		9.53			10.26		10.56		11.18			11.54	12.20		12.45	
148	Mollet S.Fost-Martorelles		9.56			10.29		10.59		11.22			11.58	12.24		12.50	
154	Montcada					10.35		11.05		11.28			12.04	12.30		13.00	
160	BARCELONA-S.Andreu.C.		10.01			10.42		11.12		11.35			12.11	12.37		13.07	
163	BARNA.Clot-Aragoi(Apd.)		10.07			10.48		11.18		11.41			12.18	12.43		13.13	
166	BARCELONA-Terme	LI.	10.14					11.03		11.47			12.51	12.57	13.47	13.43	
166	BARCELONA-Pg. Gràcia		10.09			10.40		11.24		11.47			11.56	12.49		13.19	
169	BARCELONA-Sants	LI.	10.13			10.43		11.28		11.51			11.59	12.53		13.53	
	Destino		Valencia Alicante	Vila- nova	Madrid ch.	Vila- nova		Vila- nova		Vila- nova		Alicante Murcia	Vila- nova	Vila- nova		Vila- nova	Vila- nova

200 PORTBOU A BARCELONA (Via Granollers)

KM	ESTACIONES	25442 25443 Tr.	25446 25447 Tr.	2554 Semi.	29548 25448 25449 Tr.	2556 Rap. 2.º	2596 Semi.	25450 25451 Tr.	25454 Tr.	25456 25457 Tr.	2580 Semi.	25458 25459 Tr.	2598 Semi.	25460 25461 Tr.	25466 25467 Tr.	2582 Semi.	25468 25469 Tr.	
0	Portbou	Sl.		12.20		13.15					14.10							
2	Colera (Apd.)			12.23							14.13							
4	Platja de Garvet (Apd.)										14.16							
7	Llança			12.30							14.20							
14	Vilajuiga			12.37							14.27							
20	Perelada										14.32							
26	Figueros			12.47		13.37					14.39							
31	Vilamalla			12.52							14.44							
35	Tonyà (Apd.)			12.55														
37	Sant Miquel de Fluvià			12.58							14.49							
43	Camallera			13.06							14.57							
49	Sant Jordi (Apd.) (Cgd.)			13.13							15.04							
51	Flaçà			13.19		14.01					15.10							
55	Bordils			13.23							15.14							
58	Celrà			13.28							15.19							
67	GIRONA			13.37		14.16	13.43				15.30		15.41				17.00	
72	Fornells de la Selva						13.48				15.35		15.46					
77	Riudellots de la Selva						13.52				15.40		15.51					
83	Caldes de Malavella			13.49			13.58				15.46		15.57				17.13	
89	Sils						14.03				15.52		16.03					
97	Maçanet-Maçanes				14.01		14.15				16.00		16.15					
102	Hostalric				14.06						16.05							
108	Riells i Viabrea-Breda				14.12						16.11							
110	Gualba (Apd.)				14.15						16.14						17.29	
116	Sant Celoni			14.12	14.22					15.22	16.20		16.25				17.35	
119	Palautordera				14.27					15.27			16.30				17.43	
125	Llinars del Vallès				14.33					15.33			16.36				17.27	
130	Cardedeu				14.38					15.37			16.41				17.33	
137	Granollers-Centre		13.50	14.14	14.27	14.45	15.03		15.14	15.44	16.14	16.36	16.48				17.45	
144	Montmeló		13.55	14.20		14.50			15.20	15.49	16.20		16.53				17.16	
148	Mollet S.Fost-Martorelles		13.59	14.24		14.54			15.24	15.52	16.24		16.57				17.19	
154	Montcada		14.05	14.30		15.00			15.30	15.58	16.30		17.03				17.25	
160	BARCELONA-S.Andreu.C.		14.12	14.37		15.07			15.37	16.05	16.37		17.10				18.00	
163	BARNA.Clot-Aragoi(Apd.)		14.19	14.43		15.13			15.43	16.11	16.43		17.16				18.07	
166	BARCELONA-Terme	LI.				14.50	15.26	15.32	15.47	16.15	16.59	17.05	17.47				18.14	
166	BARCELONA-Pg. Gràcia		14.26	14.49		15.19			15.49	16.17	16.49		17.22				18.21	
169	BARCELONA-Sants	LI.	14.30	14.53		15.25			15.53	16.21	16.53		17.26				18.27	
	Destino		Vila- nova	Vila- nova	Vila- nova			Vila- nova	Vila- nova	Vila- nova		Vila- nova		Vila- nova	Vila- nova		Vila- nova	Vila- nova

200 PORTBOU A BARCELONA (Via Granollers)

7	4590	25470	2584	25472	25474	372/	29550	25478	70/71	4592	29552	25482	2586	2588	4594	4598
KM	ESTACIONES	Semi.	Tr.	Semi.	Tr.	Costa B 1.ª 2.ª (S) g	Tr.	Tr.	Catalán Talgo 1.ª 2.ª (S) ☒	Semi.	Tr.	Tr.	Semi.	Tr.	Tr.	Rap. 2.ª
0	Portbou	SI	16.04		17.10				19.23				19.40			21.15
2	Colera (Apd.)		16.07										19.43			
4	Platja de Garvet (Apd.)		16.10										19.46			
7	Llança		16.14		17.18								19.50			
14	Vilajuïga		16.21										19.57			
20	Perelada												20.02			
26	Figuera		16.31		17.33				19.43				20.09			21.37
31	Vilamalla												20.15			
35	Tonyà (Apd.)												20.21			
37	Sant Miquel de Fluvià		16.40										20.28			
43	Camallera		16.48										20.34			
49	Sant Jordi (Apd.) (Cgd.)												20.39			21.58
51	Flaçà		16.59		17.57								20.43			
55	Bordils												20.48			
58	Celrà		17.07										20.59			
67	GIRONA		17.16		18.12				20.16	19.45			20.59		21.14	22.13
72	Fornells de la Selva									19.50					21.19	
77	Riudellots de la Selva		17.24		18.20					19.54					21.23	
83	Caldes de Malavella		17.30		18.26					20.00					21.29	
89	Sils		17.35		18.31					20.05					21.34	
97	Maçanet-Maçanes		17.45							20.15					21.43	
102	Hostalric				18.42					19.46					21.26	
108	Riells i Viabrea-Breda				18.47					19.51					21.32	
110	Gualba (Apd.)				18.50					19.56					21.38	
110	Sant Celoni		18.20		18.56					19.59					21.41	
119	Palautordera		18.25							20.05					21.47	21.52
125	Llinars del Valles		18.31							20.10					21.57	
130	Cardedeu		18.36							20.16					22.03	
130										20.21					22.08	
137	Granollers-Centre		18.43	19.11	19.14	19.53	20.19			20.29	20.42		21.10	21.45		
144	Montmeló		18.48		19.20	19.59				20.35	20.47		21.16	21.50		
148	Mollet S. Fost-Martorelles		18.52		19.24	20.02				20.39	20.51		21.19	21.54		
154	Montcada		18.58		19.30	20.08				20.44	20.57		21.24	22.00		
160	BARCELONA S. Andreu-C.		19.05		19.38	20.15				20.51	21.04		21.31	22.07		
163	BARNA Clot Aragoi (Apd.)		19.12		19.45	20.21				20.57	21.10		21.37	22.13		
166	BARCELONA-Terme	LI	19.17										21.47	22.23		
166	BARCELONA-Pg. Gracia		19.18		19.52	20.28	20.48		21.03	21.16	21.21		21.43	22.19		
169	BARCELONA-Sants	LI	19.22		19.56	20.32	20.52		21.07	21.20	21.25		21.47	22.23		
	Destino		Vila-nova		Vila-nova	Vila-nova	Madrid Ch		Vila-nova	Vila-nova			Vila-nova	S. Vte.		

300 L'Hospitalet y BARCELONA A PUIGCERDA y La Tor de Querol

3991	3550	25105	3554	25300	3556	25302	25304	3568	25306	25308	3580	25310	3582	25312	3584	25314	3586	25316	3588	25318	25320				
Tr.	Semi.	Semi.	Semi.	Tr.	Semi.	Tr.	Semi.	Semi.	Semi.	Tr.	Semi.	Tr.	Semi.	Semi.	Semi.	Tr.	Semi.	Tr.	Semi.	Tr.	Tr.				
			5.42																						
0	L'Hospitalet	SI	5.38	6.18	7.38	8.43	9.40	9.48	11.21	12.15	12.19	13.13	14.01	14.10	15.17	16.22	17.13	18.02	19.07	19.13	20.10	21.22	22.08		
4	BARCELONA-Sants		5.45	6.25	7.45	8.50	9.47	9.55	11.28	12.22	12.26	13.20	14.09	14.17	15.24	16.29	17.20	18.09	19.14	19.20	20.17	21.29	22.15		
6	BARCELONA-Pi. Catalunya		5.50	6.30	7.50	8.55	9.52	10.00	11.33	12.27	12.31	13.25	14.14	14.23	15.29	16.35	17.25	18.14	19.19	19.25	20.22	21.35	22.20		
8	BARCELONA Arc. Triomf		5.53	6.33	7.53	8.58	9.55	10.03	11.36	12.30	12.34	13.28	14.17	14.26	15.32	16.38	17.28	18.17	19.22	19.28	20.25	21.38	22.23		
13	BARCELONA S. Andreu A.		6.00	6.40	8.00	9.05	10.02	10.10	11.43	12.37	12.41	13.35	14.24	14.33	15.39	16.45	17.35	18.24	19.29	19.35	20.32	21.45	22.30		
17	Torre Baró (Apd.)		6.04			9.09			10.14	11.47		12.45	13.39		14.37	15.41		16.49		18.28		19.39	21.49	22.34	
18	Montcada Bifurcacio (Apd.)		6.08			8.08	9.15		10.18	11.51		12.49	13.43		14.41	15.47		16.57		18.32		19.43	20.40	21.54	22.39
19	Mont i Reixac S. Joan (Apd.)		6.11	6.49	8.11	9.18			10.21	11.54		12.52	13.46		14.44	15.50		17.00		18.36		19.48	20.43	21.58	22.42
21	Montcada/Ripollat		6.14	6.52	8.14	9.21			10.25	12.00		12.55	13.49		14.48	15.54		17.04		18.40		19.49	20.40	22.02	22.46
24	Sta. Perpètua de M.F. (Apd.)		6.18	6.56	8.18	9.25			10.29	12.04		12.59	13.53		14.52	15.58		17.08		18.45		19.53	20.50	22.07	22.50
26	Mollet Santa Rosa		6.22	7.03	8.26	9.28			10.33	12.08		13.03	13.56		14.55	16.02		17.12		18.49		19.57	20.56	22.11	22.54
29	Parets (Apd.)		6.26	7.08	8.30	9.32			10.38	12.13		13.07	14.05		15.01	16.07		17.18		18.56		20.04	21.05	22.18	22.59
37	Granollers/Canovelles		6.35	7.20	8.39	9.44	10.26	10.49	12.22	13.01	13.16	14.14	14.48	15.12	16.18	17.27	17.59	19.05	19.54	20.20	20.13	21.14	22.27	23.08	
40	Las Franqueses (Llerona)		6.40	7.26	8.47	9.49			10.54	12.26		13.24	14.18		15.17	16.20		17.32		19.10		20.18	21.18	22.31	23.12
42	Llerona (Apd.)		6.40			8.51						13.24	14.21					19.10		19.13				22.34	23.12
46	La Garriga		6.48	7.36	9.00	9.57			11.01	12.34		13.32	14.27	14.60	15.25	16.31	17.40		19.19		20.25	21.26	22.40	23.19	
51	El Fígueró (Apd.)		6.54	7.41	9.06	10.04			12.40			13.43	14.33		15.31	16.37		17.50		19.26		20.31	21.32	22.46	
56	Sant Martí de Centelles		7.00	7.50	9.15	10.13			12.49			13.49	14.41		15.37	16.43		17.56		19.36		20.39	21.41	22.53	
61	Centelles		7.07	7.57	9.22	10.19			12.56			13.55	14.47		15.44	16.50		18.02		19.42		20.46	21.48	23.00	
63	Fis Hostaletsde Balenyà (Apd.)		7.10	8.02	9.25	10.22			12.59			13.58	14.50		15.47	16.53		18.05		19.46		20.49	21.51	23.03	
67	Balenyà-Tona-Seva		7.15	8.05	9.30	10.26			13.04	13.31	14.03	14.55		15.52	16.57		18.09		19.53	20.23	20.54	21.56	23.08		
72	Taradell-Montròdán (Apd.)					9.35						15.00						19.58						23.13	
78	Vic		7.25	8.16	9.43	10.36	11.02		13.14	13.42	14.13	15.06	15.22	16.02	17.08	18.19	18.32	20.04	20.34	21.11	22.07	23.19			
86	Manlleu			8.26	9.52		11.10		13.50			15.30			17.16			18.40		20.42		22.16			
94	Torelló			8.35	10.00		11.18		14.00			15.40			17.27			18.52		20.51		22.25			
96	Borgoña (Apd.)			8.39					14.04						18.57					20.51		22.29			
102	S. Quirze Bes./Montesquiu			8.46	10.12		11.28		14.11			15.50			17.38			19.05		21.01		22.37			
105	La Farga de Bebie (Apd.)			8.51					14.16						19.11					21.01		22.42			
114	Ripoll																								

300 La Tor de Querol y PUIGCERDA a BARCELONA y L'Hospitalet

KM	ESTACIONES	25350 25351 Tr.	25352 25353 Tr.	25354 25355 Tr.✶	4500 4501 Semi.	25356 25357 Tr.	4502 4503 Semi.	25358 25359 Tr.	25360 25361 Tr.	4504 4505 Semi.	25362 25363 Tr.
0	La Tor de Querol										8.25
4	Puigcerdà										8.30
4	Puigcerdà						6.24				9.32
8	Queixans (Apd.)						6.34				9.37
11	Urtx/Alp (Apt.)						6.46				8.42
17	La Molina						6.54				8.54
23	Sant Cristòfol de Tosses						7.07				9.02
32	Planoles										9.15
39	Ribes de Freser						7.20				9.30
42	Aigües de Ribes										9.34
48	Campdevàrol										9.44
53	Ripoll				6.38		7.44				9.52
62	La Farga de Bebie (Apd.)				6.49						
65	S. Quirze Bas./Montesquiu				6.56		8.02				10.11
71	Borgoña (Apd.)				7.03		8.09				
73	Torelló				7.08		8.14				10.21
81	Mantlleu				7.18		8.25				10.31
89	Vic		5.52	6.35	7.29	7.51	8.34	8.47	9.49		10.40
95	Taradell/Montrodón (Apd.)		5.57	6.40		7.56					
100	Balenya Tona-Seva		6.03	6.46		8.06		8.57	9.59		
104	Els Hostalets de B. (Apd.)		6.07	6.50		8.10		9.01	10.03		10.53
106	Cantelles		6.10	6.53	7.43	8.14		9.05	10.06		
111	S. Martí de Centelles		6.16	7.02	7.52	8.21		9.13	10.16		
116	El Figaró (Apd.)		6.23	7.09		8.28		9.19	10.23		
121	La Garriga	5.54	6.30	7.16	8.04	8.35	9.02	9.26	10.34		11.22
125	Llerona (Apd.)			7.21		8.40					
127	Les Franqueses (Llerona)	6.03	6.41	7.27		8.44		9.35	10.43		11.31
130	Granollers/Canovelles	6.08	6.46	7.32	8.16	8.49	9.14	9.41	10.48	11.19	11.36
138	Parets (Apd.)	6.17	6.55	7.41		8.57		9.49	10.56		11.45
141	Mollet Santa Rosa	6.23	7.00	7.45		9.01	9.29	9.53	11.00		11.49
143	S. Perpètua de M./F. (Apd.)	6.26	7.03	7.48		9.04		9.56	11.03		11.52
146	Montcada/Ripolllet	6.30	7.06	7.52		9.07		10.00	11.06		11.58
148	M. i Reixac S. Joan (Apd.)	6.33	7.09	7.55		9.10		10.03	11.09		12.01
149	Montcada Bifurcació (Apd.)	6.37	7.13	7.59		9.13		10.07	11.13		12.05
150	Torre Baró	6.39	7.15	8.01		9.15		10.09	11.15		12.07
154	BARCELONA-S. Andreu A.	6.44	7.20	8.06	8.38	9.20	9.44	10.14	11.20	11.41	12.12
159	BARCELONA Arc de Tnomf	6.51	7.27	8.13	8.45	9.27	9.51	10.21	11.27	11.48	12.19
160	BARCELONA-P. Catalunya	6.55	7.31	8.17	8.49	9.31	9.55	10.25	11.31	11.52	12.23
163	BARCELONA-Sants	7.00	7.36	8.22	8.54	9.36	10.00	10.30	11.36	11.57	12.29
167	L'Hospitalet	7.06	7.42	8.28	9.00	9.42	10.06	10.36	11.42	12.03	12.36
166	BARCELONA-Pg. de Gràcia										
170	BARCELONA-Terme										

300 La Tor de Querol y PUIGCERDA a BARCELONA y L'Hospitalet

KM	ESTACIONES	25364 25365 Tr.	4506 4507 Semi.	4508 4509 Semi.	4550 4551 Semi.	25366 25367 Tr.	25368 25369 Semi.	4552 4553 Semi. (1)	4554 4555 25098 Semi.	25370 25371 Tr.	4556 4557 Semi.	4558 4559 Tr. (1)
0	La Tor de Querol		11.05		13.45							18.02
4	Puigcerdà		11.10		13.50							18.07
4	Puigcerdà		11.11		13.52				16.40			18.11
8	Queixans (Apd.)								16.45			18.16
11	Urtx Alp (Apd.)		11.21		14.02				16.51			18.21
17	La Molina		11.33		14.14				17.05			18.33
23	Sant Cristòfol de Tosses		11.41		14.22				17.14			18.41
32	Planoles		11.55		14.35				17.28			18.54
39	Ribes de Freser		12.10		14.51				16.30		17.44	19.07
42	Aigües de Ribes								16.34		17.49	20.01
48	Campdevàrol		12.23		15.04				16.44		18.00	20.10
53	Ripoll		12.34	13.28	15.13				16.55		18.12	19.28
62	La Farga de Bebie (Apd.)			13.39					17.06		18.24	20.31
65	S. Quirze Bas./Montesquiu		12.51	13.45	15.29				17.12		18.32	19.44
71	Borgoña (Apd.)			13.52							18.40	20.45
73	Torelló		13.02	13.59	15.43				17.25		18.49	19.55
81	Mantlleu		13.12	14.08	15.53				17.35		18.59	20.04
89	Vic	12.23	13.22	14.17	16.06	16.17	17.09	17.44	19.09	19.39	20.13	21.12
95	Taradell/Montrodón (Apd.)	12.28								19.44		
100	Balenya Tona-Seva	12.34		14.26		16.27	17.18	17.54	19.17	19.52	20.25	21.22
104	Els Host. de Balenya (Apd.)	12.38		14.30		16.31	17.22	17.58	19.22	19.56		21.27
106	Cantelles	12.42		14.34		16.35	17.25	18.05	19.25	20.00		21.31
111	Sant Martí de Centelles	12.51		14.42		16.44	17.31	18.16	19.33	20.11	20.38	21.40
116	El Figaró (Apd.)	12.58		14.49		16.50	17.37	18.23		20.17		21.47
121	La Garriga	13.09		14.58		16.56	17.45	18.30	19.44	20.26		21.54
125	Llerona (Apd.)	13.14								20.31		
127	Les Franqueses (Llerona)	13.22		15.07		17.04	17.53	18.39		20.35		22.03
130	Granollers/Canovelles	13.27	13.57	15.13	16.41	17.09	18.00	18.44	19.55	20.40	20.57	22.09
138	Parets (Apd.)	13.36		15.22		17.19	18.09	18.54	20.03	20.49		22.21
141	Mollet Santa Rosa	13.40		15.26		17.23	18.13	18.58		20.54		22.25
143	S. Perpètua de M./F. (Apd.)	13.44		15.29		17.26	18.16	19.01		20.57		22.28
146	Montcada/Ripolllet	13.50		15.33		17.30	18.20	19.05		21.00		22.32
148	M. i Reixac S. Joan (Apd.)	13.53		15.36		17.33	18.23	19.08		21.03		22.35
149	Montcada Bifurcació (Apd.)	13.57		15.40		17.37	18.27	19.12		21.07		22.40
150	Torre Baró	13.59				17.39	18.29			21.09		22.42
154	BARCELONA-S. Andreu A.	14.04	14.19	15.47	17.04	17.44	18.34	19.19	20.18	21.14	21.19	22.47
159	BARCELONA-Arc de Tnomf	14.11	14.26	15.54	17.11	17.51	18.41	19.26	20.25	21.21	21.26	22.54
160	BARCELONA-P. Catalunya	14.16	14.30	15.58	17.16	17.55	18.46	19.30	20.29	21.25	21.30	22.58
163	BARCELONA-Sants	14.22	14.35	16.03	17.22	18.00	18.51	19.35	20.34	21.30	21.35	23.03
167	L'Hospitalet	14.28	14.41	16.09	17.28	18.06	18.57	19.41	20.40	21.36	21.41	23.09
166	BARCELONA-Pg. de Gràcia											
170	BARCELONA-Terme								21.06			

(1) Entre Ribes de Freser y Ripoll solo circula visperas de festivos y viernes.

400 L'Hospitalet y BARCELONA a MANRESA y LLEIDA

KM	ESTACIONES	Mar-torell		Molins		Sant Vicenç		Molins		Sant Vicenç		Molins		Sant Vicenç		Molins		
		25000 25001 Semi.	25002 25003 Semi.	5591 Tr.	25004 25005 Semi.	25006 25007 Semi.	6508 6509 Semi.	25008 25009 Semi.	25010 25011 Semi.	25012 25013 Semi.	25014 25015 Semi.	25016 25017 Semi.	643 Ter 1. ^a 2. ^a (S)	25018 25019 Semi.	25020 25021 Semi.	25022 25023 Semi.	25024 25025 Semi.	25026 25027 Semi.
	BARCELONA-Terme Sl.																	
	BARCELONA Clot Aragó (Apd.)											7.58						
	BARCELONA S. Andreu C.											8.05						
0	L'Hospitalet. Sl.	4.56	5.25		5.33	5.57	6.27	6.34	6.57	7.27			8.27		8.57	9.27		9.57
4	BARCELONA-Sants	5.05	5.32		5.40	6.04	6.34	6.40	7.04	7.34			8.34	8.41	9.04	9.34	9.40	10.04
7	BARCELONA-P. Catalunya	5.10	5.38		5.46	6.10	6.40	6.46	7.10	7.40			8.44	8.10	8.40	9.10	9.40	10.10
8	BARCELONA-Arc. de Triomf	5.13	5.41		5.49	6.13	6.43	6.49	7.13	7.43			8.43	8.49	9.13	9.43	9.49	10.13
13	BARCELONA-S. Andreu A.	5.20	5.48		5.56	6.20	6.50	6.56	7.20	7.50			8.50	8.56	9.20	9.50	9.56	10.20
17	Torre Baró	5.24			6.00	6.24		7.00	7.24				9.00	9.24		10.00	10.24	
18	Montcada Bifurcació (Apd.)	5.28			6.04	6.28		7.04	7.28				9.04	9.28		10.04	10.28	
20	Montcada i R. Manresa (Apd.)	5.31			6.07	6.31		7.07	7.31				9.07	9.31		10.07	10.31	
22	Montcada i R. S. Maria (Apd.)				6.10			7.10					9.10			10.10		
24	Cerdanyola del Vallès	5.37			6.14	6.36		7.14	7.36				9.14	9.36		10.14	10.36	
27	Barbera del Vallès	5.41			6.18	6.40		7.18	7.40				9.18	9.40		10.18	10.40	
29	Sabadell-Sud.	5.46	6.03		6.22	6.44	7.05	7.22	7.44	8.04			9.20	9.44		10.04	10.22	10.44
31	Sabadell-Centre	5.50	6.06		6.26	6.48	7.08	7.26	7.48	8.07			9.24	9.48	8.31	9.07	9.26	9.48
34	Sabadell-Nord	5.53	6.09		6.29	6.51	7.11	7.29	7.51	8.10			9.27	9.51		10.10	10.29	10.51
36	Castell Arnau (Apd.)				6.31			7.31					9.31			10.10	10.29	10.51
38	Torrebonica (Apd.)				6.34			7.34					9.34			10.10	10.29	10.51
41	Terrassa	6.01	6.19		6.40	6.59	7.20	7.39	7.59	8.19			8.32	8.59	8.42	9.19	9.39	10.59
45	S. Miquel G. Viladecavalls		6.23							8.23								10.23
47	Viladecavalls (Apd.)		6.26							8.26								10.26
50	Olesa de Montserrat		6.30							8.30								10.30
52	Vacarissses-Torreblanca		6.33							8.33								10.33
55	Vacarissses (Apd.)		6.36							8.36								10.36
60	Castellbell i Vilar-Monistrol		6.41							8.41								10.41
65	Sant Vicenç de Castellet		6.48		7.00		7.40			8.48			9.40					10.48
67	Castellgalí (Apd.)		6.51							8.51								10.51
70	Els Condals (Apd.)																	
73	Manresa		6.59				7.54		8.59				9.12	9.50				10.59
86	Rajadell (Apd.)						8.11											10.11
93	Aguilar de Segarra (Apd.)						8.18											10.18
98	Segues S. Pere Sallavinerà						8.24											10.24
108	Calaf						8.36											10.36
112	S. Martí Sesgueioles						8.40											10.40
120	S. Guim de Freixenet						8.49											10.49
134	Cervera de Segarra		6.45				9.01						10.17					11.17
147	Tàrraga		7.00				9.14						10.30					11.30
151	Anglesola (Apd.)		7.06				9.20											11.20
158	Bellpuig d'Urgell		7.13				9.26											11.26
162	Castellnou Seana (Apd.)		7.17				9.30											11.30
165	Golmés (Apd.)		7.21				9.34											11.34
168	Mollerussa		7.26				9.39						10.51					11.51
178	Bell-lloc d'Urgell		7.34				9.47											11.47
181	LLEIDA		7.46				9.59											11.06

400 L'Hospitalet y BARCELONA a MANRESA y LLEIDA

KM	ESTACIONES	Sant Vicenç		Molins		Sant Vicenç		Molins		Sant Vicenç		Molins		Sant Vicenç		Molins				
		6550 6551 Semi.	25030 25031 Semi.	25032 25033 Semi.	25034 25035 Semi.	25036 25037 Semi.	25038 25039 Semi.	25040 25041 Semi.	25042 25043 Semi.	25044 25045 Semi.	25046 25047 Semi.	25048 25049 Semi.	25050 25051 Semi.	5593 Tr.	25052 25053 Semi.	25054 25055 Semi.	25056 25057 Semi.	6552 6553 Semi.	25058 25059 Tr.	
	BARCELONA-Terme Sl.																			
	BARCELONA Clot Aragó (Apd.)																			
	BARCELONA S. Andreu C.																			
0	L'Hospitalet. Sl.	10.27	10.34	10.57	11.27		11.57	12.27		12.57			13.27		13.57		14.27		14.57	
4	BARCELONA-Sants	10.34	10.40	11.04	11.34	11.41	12.04	12.34	12.40	13.04			13.34	13.40	14.04		14.34	14.40	15.04	15.34
7	BARCELONA-P. Catalunya	10.40	10.46	11.10	11.40	11.46	12.10	12.40	12.46	13.10			13.40	13.46	14.10		14.40	14.46	15.10	15.46
8	BARCELONA-Arc. de Triomf	10.43	10.49	11.13	11.43	11.49	12.13	12.43	12.49	13.13			13.43	13.49	14.13		14.43	14.49	15.13	15.43
13	BARCELONA-S. Andreu A.	10.50	10.56	11.20	11.50	11.56	12.20	12.50	12.56	13.20			13.50	13.56	14.20		14.50	14.56	15.20	15.50
17	Torre Baró		11.00	11.24		12.00	12.24		13.00	13.24				14.00	14.24			15.00	15.24	
18	Montcada Bifurcació (Apd.)		11.04	11.28		12.04	12.28		13.04	13.28				14.04	14.28			15.04	15.28	
20	Montcada i R. Manresa (Apd.)		11.07	11.31		12.07	12.31		13.07	13.31				14.07	14.31			15.07	15.31	
22	Montcada i R. S. Maria (Apd.)		11.10			12.10			13.10					14.10				15.10		
24	Cerdanyola del Vallès		11.14	11.36		12.14	12.36		13.14	13.36				14.14	14.36			15.14	15.36	
27	Barbera del Vallès		11.18	11.40		12.18	12.40		13.18	13.40				14.18	14.40			15.18	15.40	
29	Sabadell-Sud.	11.04	11.22	11.44	12.04	12.22	12.44	13.04	13.22	13.44			14.04	14.22	14.44		15.04	15.22	15.44	16.04
31	Sabadell-Centre	11.07	11.26	11.48	12.07	12.26	12.48	13.07	13.26	13.48			14.07	14.26	14.48		15.07	15.26	15.48	16.07
34	Sabadell-Nord	11.10	11.29	11.51	12.10	12.29	12.51	13.10	13.29	13.51			14.10	14.29	14.51		15.10	15.29	15.51	16.10
36	Castell Arnau (Apd.)		11.31			12.31			13.31					14.31				15.31		
38	Torrebonica (Apd.)		11.34			12.34			13.34					14.34				15.34		
41	Terrassa	11.19	11.39	11.59	12.19	12.39	12.59	13.19	13.39	13.59			14.19	14.39	14.59		15.19	15.39	15.59	16.19
45	S. Miquel G. Viladecavalls								13.23									15.23		
47	Viladecavalls (Apd.)								13.26									15.26		
50	Olesa de Montserrat								13.30									15.30		
52	Vacarissses-Torreblanca								13.33									15.33		
55	Vacarissses (Apd.)								13.36									15.36		
60	Castell i el V. Monistrol								13.41									15.41		
65	Sant Vicenç de Castellet																			

400 L'Hospitalet y BARCELONA a MANRESA y LLEIDA

KM	ESTACIONES	Molins	Molins	Vila-franca	Molins	Molins	Sant Vicenç	Molins		Vila-franca	Molins	Molins	Sant Vicenç	Molins	Molins	Vila-franca	Molins	Molins		Vila-franca	
		25060 25061 Semi.	25062 25063 Semi.	25064 25065 Semi.	25066 25067 Semi.	25068 25069 Semi.	25070 25073 Semi.	6554 25075 Semi.	25074 25075 Semi.		25076 25077 Semi.	25078 25079 Semi.	25080 25081 Semi.	25082 25083 Semi.	25084 25085 Semi.	25086 25087 Semi.	25088 25089 Semi.	25090 25091 Semi.	25092 25093 Tr.	25096 25097 Tr.	
	BARCELONA-Terme Sl.																				
	BARCELONA-Clot Aragó (Apd.)																				
	BARCELONA-S. Andreu C.																				
0	L'Hospitalet Sl.	15.57	16.27	16.57	17.27	17.57	18.27	18.57	19.27	19.57	20.27	20.57	21.27	21.57	22.27	22.57	23.27	23.57	24.27	24.57	
4	BARCELONA-Sants	16.04	16.34	16.64	16.94	17.24	17.54	17.84	18.14	18.44	18.74	19.04	19.34	19.64	19.94	20.24	20.54	20.84	21.14	21.44	
7	BARCELONA-Pl. Catalunya	16.10	16.40	16.70	17.00	17.30	17.60	17.90	18.20	18.50	18.80	19.10	19.40	19.70	20.00	20.30	20.60	20.90	21.20	21.50	
8	BARCELONA-Arc de Triomf	16.13	16.43	16.73	17.03	17.33	17.63	17.93	18.23	18.53	18.83	19.13	19.43	19.73	20.03	20.33	20.63	20.93	21.23	21.53	
13	BARCELONA S. Andreu A.	16.20	16.50	16.80	17.10	17.40	17.70	18.00	18.30	18.60	18.90	19.20	19.50	19.80	20.10	20.40	20.70	21.00	21.30	21.60	
17	Torre Baró	16.24	16.54	16.84	17.14	17.44	17.74	18.04	18.34	18.64	18.94	19.24	19.54	19.84	20.14	20.44	20.74	21.04	21.34	21.64	
18	Montcada Bifurcació (Apd.)	16.28	16.58	16.88	17.18	17.48	17.78	18.08	18.38	18.68	18.98	19.28	19.58	19.88	20.18	20.48	20.78	21.08	21.38	21.68	
20	Montcada i R. Manresa (Apd.)	16.31	16.61	16.91	17.21	17.51	17.81	18.11	18.41	18.71	19.01	19.31	19.61	19.91	20.21	20.51	20.81	21.11	21.41	21.71	
22	Montcada i R. S. Maria (Apd.)		17.10	17.40	17.70	18.00	18.30	18.60	18.90	19.20	19.50	19.80	20.10	20.40	20.70	21.00	21.30	21.60	21.90	22.20	
24	Cerdanyola del Valles	16.36	16.66	16.96	17.26	17.56	17.86	18.16	18.46	18.76	19.06	19.36	19.66	19.96	20.26	20.56	20.86	21.16	21.46	21.76	
27	Barberà del Valles	16.40	16.70	17.00	17.30	17.60	17.90	18.20	18.50	18.80	19.10	19.40	19.70	20.00	20.30	20.60	20.90	21.20	21.50	21.80	
29	Sabadell-Sud.	16.44	16.74	17.04	17.34	17.64	17.94	18.24	18.54	18.84	19.14	19.44	19.74	20.04	20.34	20.64	20.94	21.24	21.54	21.84	
31	Sabadell Centre	16.48	16.78	17.08	17.38	17.68	17.98	18.28	18.58	18.88	19.18	19.48	19.78	20.08	20.38	20.68	20.98	21.28	21.58	21.88	
34	Sabadell Nord	16.51	16.81	17.11	17.41	17.71	18.01	18.31	18.61	18.91	19.21	19.51	19.81	20.11	20.41	20.71	21.01	21.31	21.61	21.91	
36	Castell. Arnau (Apd.)		17.31	17.61	17.91	18.21	18.51	18.81	19.11	19.41	19.71	20.01	20.31	20.61	20.91	21.21	21.51	21.81	22.11	22.41	
38	Torrebonica (Apd.)		17.34	17.64	17.94	18.24	18.54	18.84	19.14	19.44	19.74	20.04	20.34	20.64	20.94	21.24	21.54	21.84	22.14	22.44	
41	Terrassa	16.59	17.19	17.39	17.59	18.19	18.39	18.59	19.19	19.39	19.59	20.19	20.39	20.59	21.19	21.39	21.59	22.19	22.39	23.33	
45	S. Miquel G. Viladecavalls					18.23											21.23			22.23	
47	Viladecavalls (Apd.)					18.26											21.26			22.26	
50	Olesa de Montserrat					18.30											21.30			22.30	
52	Vacarisses Torroblanca					18.33											21.33			22.33	
55	Vacarisses (Apd.)					18.36											21.36			22.36	
60	Castellbell i el Vilar Monistrol					18.41											21.41			22.41	
65	Sant Vicenç de Castellot		17.40						19.40				20.40				21.48			22.48	
67	Castellgali (Apd.)					18.48											21.51			22.51	
70	Els Condals (Apd.)					18.51											21.54			22.54	
73	Manresa		17.50			18.59			19.54				20.50			21.59			22.59		
86	Rajadell (Apd.)							20.10					20.50								
93	Aguilar de Segarra (Apd.)							20.22													
98	Segues S. Pere Sallavina							20.28													
108	Calaf							20.41													
112	S. Martí Sesgueioles							20.46													
120	S. Guim de Freixenet							20.54													
134	Cervera de Segarra							21.06													
147	Tàrraga							21.19													
151	Anglesola (Apd.)							21.25													
158	Bellpuig d'Urgell							21.31													
162	Castellnou Seana (Apd.)							21.35													
165	Golmes (Apd.)							21.39													
168	Mollerussa							21.44													
178	Bell. lloc d'Urgell							21.52													
181	LLEIDA							22.04													

400 MANRESA y LLEIDA a BARCELONA y L'Hospitalet

KM	ESTACIONES	25106	25108	25110	25112	25114	25116	25118	25120	25122	25124	25126	6500	25128	25130	25132	25134	25136	25138	
		25107 Semi.	25109 Semi.	25111 Semi.	25113 Semi.	25115 Semi.	25117 Semi.	25119 Semi.	25121 Semi.	25123 Semi.	25125 Semi.	25127 Tr.	6501 Semi.	25129 Semi.	25131 Semi.	25133 Semi.	25135 Semi.	25137 Semi.	25139 Semi.	
0	LLEIDA Sl.												6.12							
13	Bell. lloc d'Urgell												6.24							
23	Mollerussa												6.33							
26	Golmes (Apd.)												6.37							
29	Castellnou Seana (Apd.)												6.41							
33	Bellpuig d'Urgell												6.46							
40	Anglesola (Apd.)												6.53							
44	Tàrraga												7.02							
57	Cervera de Segarra												7.15							
71	S. Guim de Freixenet												7.28							
79	S. Martí Sesgueioles												7.36							
83	Calaf												7.42							
93	Segues S. Pere Sallavina												7.54							
98	Aguilar de Segarra (Apd.)												8.01							
105	Rajadell (Apd.)												8.12							
118	Manresa			5.31			6.21			7.31			8.31			9.21			10.31	
121	Els Condals (Apd.)																			
124	Castellgali (Apd.)						6.27									9.27				
126	Sant Vicenç de Castellot			5.39			6.31		7.17	7.39			8.39			9.31			10.39	
131	Castellbell i Vilar Monistrol						6.38		7.24							9.38				
136	Vacarisses (Apd.)						6.42		7.28							9.42				
139	Vacarisses Torroblanca						6.45		7.31							9.45				
141	Olesa de Montserrat						6.48		7.34							9.48				
144	Viladecavalls (Apd.)						6.52		7.38							9.52				
146	S. Miquel G. Viladecavalls						6.55		7.41							9.55				
150	Terrassa	5.26	5.46	6.01	6.26	6.46	7.01	7.26	7.46	8.01	8.26	8.46	9.01	9.26	9.46	10.01	10.26	10.46	11.01	
153	Torrebonica (Apd.)		5.50			6.50			7.50						9.50			10.50		
155	Castell. Arnau (Apd.)		5.53			6.53			7.53						9.53			10.53		
157	Sabadell-Nord	5.32	5.55	6.07	6.32	6.55	7.07	7.32	7.55	8.07	8.32	8.55	9.07	9.32	9.55	10.07	10.32	10.55	11.07	
160	Sabadell Centre	5.35	5.58	6.10	6.35	6.58	7.10	7.35	7.58	8.10	8.35	8.58	9.10	9.35	9.58	10.10	10.35	10.58	11.10	
162	Sabadell Sud	5.39	6.02	6.14	6.39	7.02	7.14	7.39	8.02	8.14	8.39	9.02	9.14	9.39	10.02	10.14	10.39	11.02	11.14	
164	Barberà del Valles	5.42	6.05		6.42	7.05			8.42	8.05	8.42	9.05								

400 MANRESA y LLEIDA a BARCELONA y L'Hospitalet

KM	ESTACIONES	25140 25142 Semi.	25142 25143 Semi.	25144 25145 Semi.	25146 25147 Semi.	25148 25149 Tr.	6502 6503 Semi.	25150 25151 Semi.	25152 25153 Semi.	25154 25155 Semi.	5590 Tr.	25156 25157 Semi.	25158 25159 Semi.	25160 25161 Semi.	25162 25163 Semi.	25164 25165 Semi.	25166 25167 Semi.	25168 25169 Semi.	25170 25171 Semi.	
0	LLEIDA						10.30					13.09								
13	Bell-lloc d'Urgell						10.41					13.20								
23	Mollerussa						10.52					13.31								
26	Golmes (Apd.)											13.35								
29	Castellnou Seana (Apd.)											13.39								
33	Bellpuig d'Urgell						11.02					13.44								
40	Anglesola (Apd.)											13.50								
44	Tarrega						11.14					13.57								
57	Cervera de Segarra						11.27					14.09								
71	S. Guim de Freixenet						11.40													
79	S. Martí Sesgueioles																			
83	Calaf						11.53													
93	Segues S. Pere Sallavinera																			
98	Aguilar de Segarra (Apd.)						12.13													
105	Rajadell (Apd.)						12.21													
118	Manresa			11.21			12.37			13.21				14.31				15.21		
121	Els Condals (Apd.)																			
124	Castellgali (Apd.)			11.27						13.27								15.27		
126	Sant Vicenç de Castellet			11.31			12.46			13.31								15.31		
131	Castellbell i Vilar Monistrol			11.38						13.38					14.39			15.38		
136	Vacarisses (Apd.)			11.42						13.42								15.42		
139	Vacarisses Torrelblanca			11.45						13.45								15.45		
141	Olesa de Montserrat			11.48						13.48								15.48		
144	Viladecavalls (Apd.)			11.52						13.52								15.52		
146	S. Miquel G. Viladecavalls			11.55						13.55								15.55		
150	Terrassa	11.22	11.46	12.01	12.26	12.46	13.09	13.26	13.46	14.01		14.26	14.46	15.01	15.26	15.46	16.01	16.26	16.46	
153	Torrebonica (Apd.)		11.50		12.50		12.53		13.50				14.50		15.50		16.50		17.50	
155	Castell Arnau (Apd.)		11.53		12.53		13.15		13.53				14.53		15.53		16.53		17.53	
157	Sabadell Nord	11.28	11.55	12.07	12.32	12.55	13.15	13.32	13.55	14.07		14.32	14.55	15.07	15.32	15.55	16.07	16.32	16.55	
160	Sabadell Centre	11.31	11.58	12.10	12.35	12.58	13.18	13.35	13.58	14.10		14.35	14.58	15.10	15.35	15.58	16.10	16.35	16.58	
162	Sabadell Sud	11.35	12.02	12.14	12.39	13.02	13.23	13.39	14.02	14.14		14.40	15.02	15.14	15.39	16.02	16.14	16.39	17.02	
164	Barbera del Valles	11.38	12.05		12.42	13.05		13.49	14.05			14.43	15.05		15.42	16.05		16.42	17.05	
167	Cerdanyola del Valles	11.42	12.09		12.46	13.09		13.46	14.09			14.48	15.09		15.46	16.09		16.46	17.09	
169	Montcada i R. S. Maria (Apd.)		12.12			13.12			14.12				15.12			16.12			17.12	
171	Montcada i R. Manresa (Apd.)	11.45	12.14		12.49	13.14		13.49	14.14			14.51	15.14		15.49	16.14		16.49	17.14	
173	Montcada Bifurcació (Apd.)	11.49	12.18		12.53	13.18		13.53	14.18			14.55	15.18		15.53	16.18		16.53	17.18	
174	Torre Baró	11.51	12.20		12.55	13.20		13.55	14.20			14.57	15.20		15.55	16.20		16.55	17.20	
178	BARCELONA S. Andreu A.	11.56	12.25	12.29	13.00	13.25	13.38	14.00	14.25	14.29		15.02	15.25	15.29	16.00	16.25	16.29	17.00	17.25	
183	BARCELONA Arc. de Triomf	12.03	12.32	12.36	13.07	13.32	13.45	14.07	14.32	14.36		15.09	15.32	15.36	16.07	16.32	16.36	17.07	17.32	
184	BARCELONA-Pi. Catalunya	12.07	12.36	12.41	13.11	13.36	13.50	14.11	14.36	14.41		15.13	15.36	15.41	16.11	16.36	16.41	17.11	17.36	
187	BARCELONA-Sants	12.12	12.42	13.47	13.17	13.42	13.56	14.17	14.42	14.47		15.20	15.42	15.47	16.17	16.42	16.47	17.17	17.42	
191	L'Hospitalet	12.17		12.52	13.22	13.47	14.02	14.22		14.52		15.25		15.52	16.22		16.52	17.22		
178	BARCELONA-S. Andreu C.																			
181	BARCELONA-Clot Aragó (Apd.)																			
184	BARCELONA-Terme																			
	Destino	Molins	Vila-franca	Molins	Molins	Molins		Vila-franca	Sant Vicenç	Molins		Molins	Sant Vicenç	Molins	Molins	Vila-franca	Molins	Molins	Sant Vicenç	

400 MANRESA y LLEIDA a BARCELONA y L'Hospitalet

KM	ESTACIONES	25172 25173 Semi.	25174 25175 Semi.	25176 25177 Semi.	6504 6505 Semi.	25178 25179 Semi.	25180 25181 Semi.	25182 25183 Semi.	25184 25185 Semi.	25186 25187 Semi.	25188 25189 Semi.	25190 25191 Semi.	25192 25193 Tr.	6506 6507 Semi.	640 TER (S) 1. ^a 2. ^a 3. ^a	25194 25195 Semi.	25196 25197 Tr.	25198 25199 Tr.	5592 Tr.*	5594 Tr.*
0	LLEIDA				15.33									18.19	18.46				20.32	22.05
13	Bell-lloc d'Urgell				15.45									18.32					20.43	22.16
23	Mollerussa				15.54									18.41	19.03				20.52	22.24
26	Golmes (Apd.)													18.45					20.56	22.28
29	Castellnou Seana (Apd.)													18.49					21.00	22.32
33	Bellpuig d'Urgell				16.04									18.53					21.05	22.36
40	Anglesola (Apd.)													18.59					21.11	22.42
44	Tarrega				16.15									19.06	19.24				21.20	22.48
57	Cervera de Segarra				16.28									19.19	19.40				21.32	23.00
71	S. Guim de Freixenet				16.41									19.31						
79	S. Martí Sesgueioles													19.38						
83	Calaf				16.54									19.44						
93	Segues S. Pere Sallavinera													19.55						
98	Aguilar de Segarra (Apd.)				17.13									20.01						
105	Rajadell (Apd.)				17.21									20.12						
118	Manresa	16.21			17.37			18.21		19.21				20.31	20.47			21.21		
121	Els Condals (Apd.)																			
124	Castellgali (Apd.)	16.27						18.27		19.27										
126	Sant Vicenç de Castellet	16.31			17.46			18.31		19.31				20.39				21.31		
131	Castellbell i Vilar Monistrol	16.38						18.38		19.38								21.38		
136	Vacarisses (Apd.)	16.42						18.42		19.42								21.42		
139	Vacarisses Torrelblanca	16.45						18.45		19.45								21.45		
141	Olesa de Montserrat	16.48						18.48		19.48								21.48		
144	Viladecavalls (Apd.)	16.52						18.52		19.52								21.52		
146	S. Miquel G. Viladecavalls	16.55						18.55		19.55								21.55		
150	Terrassa	17.01	17.26	17.46	18.09	18.26	18.46	19.01	19.26	19.46	20.01	20.26	20.46	21.01	21.17	21.26	22.01	22.26		
153	Torrebonica (Apd.)		17.50		18.50															

500 BARCELONA a SANT VICENÇ DE C.-COMA-RUGA (Via Vilafra.)

ESTACIONES			25106	25108	25110	25112			25114	25116			25118	25120	25122	25124	25126	25128	25130	25132
			Semi.	Semi.	Semi.	Semi.			Semi.	Semi.			Semi.	Semi.	Semi.	Semi.	Tr.	Semi.	Semi.	Semi.
400 Manresa Sl. Terrassa Sabadell Nord Sabadell Centre Sabadell Sud Montcada Bif. (Apd.) Sl.			5 26 5 32 5 35 5 39 5 53	5 46 5 55 5 58 6 02 6 18	5 31 6 01 6 07 6 10 6 14	6 26 6 32 6 35 6 39 6 53			6 46 6 55 6 58 7 02 7 18	6 21 7 01 7 07 7 10 7 14 7 18			7 26 7 32 7 35 7 39 7 53	7 46 7 55 8 07 8 10 8 18	7 31 8 01 8 07 8 10 8 14	8 26 8 32 8 35 8 39 8 53	8 46 8 55 8 58 9 02 9 18	9 26 9 32 9 35 9 39 9 53	9 46 9 55 9 58 10 02 10 18	9 21 10 01 10 07 10 10 10 14 10 18
KM. ESTACIONES	25099	25101																		
	Tr.	Tr.																		
BARCELONA-Terme Sl. BARNA S. Andreu C. BARNA Clot Aragó (Apd.) BARNA Passeig de Gràcia BARNA S. Andreu Arenal BARNA Arc de Triomf BARNA Pl. Catalunya	4.43	5.18																		
	4.51	5.26																		
			6 00	6 25	6 29	7 00			7 25	7 29			8 00	8 25	8 29	9 00	9 25	10 00	10 25	10 29
			6 07	6 32	6 36	7 07			7 32	7 36			8 07	8 32	8 36	9 07	9 32	10 07	10 32	10 36
			6 11	6 36	6 41	7 11			7 36	7 41			8 11	8 36	8 41	9 11	9 36	10 11	10 36	10 41
0 BARCELONA-Sants Sl. 4 L'Hospitalet.....	4.56	5.32	6 17	6 42	6 47	7 17	7 31	7 42	7 47	7 53			8 17	8 42	8 47	9 17	9 42	10 17	10 42	10 47
	5.02	5.38	6 23	6 48	6 53	7 23	7 37	7 48	7 53				8 23	8 48	8 53	9 23	9 48	10 23	10 48	10 53
5 S. Ildef. de Cornellà (Apd.) 7 Cornellà	5.04	5.40	6 25		6 55	7 25			7 55				8 25		8 55	9 25	9 50	10 25		10 55
	5.07	5.43	6 28		6 58	7 27			7 58				8 28		8 58	9 28	9 53	10 28		10 58
9 Sant Joan Despí (Apd.)	5.10	5.46	6 31		7 01	7 30			8 01				8 31		9 01	9 31	9 56	10 31		11 01
11 S. Feliu de Llobregat	5.14	5.50	6 35		7 05	7 33			8 05				8 35		9 05	9 35	10 00	10 35		11 05
15 Molins de Rei	5.20	5.57	6 41	6 56	7 11	7 39			8 11				8 41	8 56	9 11	9 41	10 06	10 41	10 56	11 11
18 El Papiol		6 01							8 01								10 10			
23 Castellbisbal (Apd.)		6 05							8 05								10 14			
27 Martorell		6 11		7 07					8 11					9 07			10 19		11 07	
33 Gelida		6 17		7 13					8 17					9 13			10 25		11 13	
40 Sant Sadurn d'Anoia		6 25		7 20					8 24					9 20			10 32		11 20	
44 Lavern-Subirats (Apd.)		6 28							8 27								10 35			
49 La Granada		6 32							8 31								10 39			
52 Vilafranca del Penedès		6 38		7 29					8 36					9 29			10 44		11 28	
57 Els Monjos		6 42		7 33					8 40					9 33			10 48			
64 L'Arboç		6 47		7 38					8 45					9 38			10 53			
72 El Vendrell		6 55		7 45					8 53					9 45			11 01			
76 S. Vicenç de C.-Coma-ruga Ll.		7 00		7 50				8 19	8 58					9 50			11 06			
600 S. Vicenç de C.-Com. Sl. Tarragona Salou Tortosa Ll.		(1) 7 10 7 32 7 45 8 54						8 21 8 37 (3)												

(S) Tren con suplemento. (1) Cambio de tren en S. Vicenç. (2) Del 27/6 al 15/9/86 lleva rama para Santander. (3) Continua a Gijón y Santander.

500 BARCELONA a SANT VICENÇ DE C.-COMA-RUGA (Via Vilafra.)

ESTACIONES	25134	25136	25138	25146					25142	25144	25146	25148			25150	25152	25154	25156	25158	25160	25162	25164	
	Semi.	Semi.	Semi.	Semi.					Semi.	Semi.	Semi.	Tr.			Semi.	Semi.	Semi.	Semi.	Semi.	Semi.	Semi.	Semi.	
400 Manresa Sl. Terrassa Sabadell Nord Sabadell Centre Sabadell Sud Montcada Bif. (Apd.) Sl.	10 26 10 32 10 35 10 39 10 53	10 46 10 55 10 58 11 10 11 18	10 31 11 01 11 07 11 10 11 14	11 22 11 28 11 31 11 35 11 49					11 21 12 01 12 07 12 10 12 18	12 26 12 26 12 35 12 39 12 53	12 46 12 55 12 58 13 02 13 18				13 26 13 32 13 35 13 39 13 53	13 46 13 55 14 07 14 10 14 18	13 21 14 01 14 07 14 14 14 18	14 26 14 32 14 35 14 40 14 55	14 46 14 55 15 01 15 15 15 18	14 31 15 01 15 07 15 14 15 18	15 26 15 32 15 35 15 39 15 53	15 46 15 55 15 58 16 02 16 18	
KM. ESTACIONES																							
BARCELONA-Terme Sl. BARNA S. Andreu C. BARNA-Clot Aragó (Apd.) BARNA-Passeig de Gràcia BARNA-S. Andreu Arenal BARNA-Arc de Triomf BARNA Pl. Catalunya																							
0 BARCELONA-Sants Sl. 4 L'Hospitalet.....	11 17	11 42	11 47	12 12	12 26				12 42	12 47	13 17	13 42			14 17	14 42	14 47	15 20	15 42	15 47	16 17	16 42	
	11 23	11 48	11 53	12 18	12 32				12 53	13 03	13 48				14 23	14 48	14 53	15 26	15 48	15 53	16 23	16 48	
5 S. Ildef. de Cornellà (Apd.) 7 Cornellà	11 25		11 55	12 20					12 55	13 25	13 50				14 25		14 55	15 28		15 55	16 25		
	11 28		11 58	12 22					12 58	13 28	13 53				14 28		14 58	15 31		15 58	16 28		
9 Sant Joan Despí (Apd.)	11 31		12 01	12 25					13 01	13 31	13 56				14 31		15 01	15 34		16 01	16 31		
11 S. Feliu de Llobregat	11 35		12 05	12 28					13 05	13 35	14 00				14 35		15 05	15 37		16 05	16 35		
15 Molins de Rei	11 41	11 56	12 11	12 35					12 56	13 11	13 41	14 06			14 42	14 57	15 11	15 43	15 56	16 11	16 41	16 56	
18 El Papiol		12 00																	16 00				
23 Castellbisbal (Apd.)		12 04																	16 04				
27 Martorell		12 09							13 07						14 53	15 11			16 09			17 07	
33 Gelida		12 15													14 59	15 17			16 15			17 13	
40 Sant Sadurn d'Anoia		12 22													15 06	15 24			16 22			17 20	
44 Lavern-Subirats (Apd.)		12 25																	16 25				
49 La Granada		12 29																	16 29				
52 Vilafranca del Penedès		12 34																	16 34			17 28	
57 Els Monjos		12 38																	16 38				
64 L'Arboç		12 43																	16 43				
72 El Vendrell		12 51																	16 53				
76 S. Vicenç de C.-Coma-ruga Ll.		12 56																	16 58				
600 S. Vicenç de C.-Com. Sl. Tarragona Salou Tortosa Ll.									13 31														

(S) Tren con suplemento (4) Continua a Bilbao.

500 SANT VICENÇ DE C.-COMA-RUGA a BARCELONA (Via Vilafr.)

ESTACIONES																				
KM.	ESTACIONES	25036	25038	25040	25042	25044	25046	25048	25050	25052	25054	25056	25058	25060	25062	25064	25066			
		25037	25039	25041	25043	25045	25047	25049	25051	25053	25055	25057	25059	25061	25063	25065	25067			
		Semi.	Semi.	Semi.	Semi.	Semi.	Semi.	Semi.	Semi.	Semi.	Semi.	Semi.	Semi.	Semi.	Semi.	Semi.				
0	S. V. de C. Coma-ruga ... Si.	10.22						12.24								14.11				
4	El Vendrell	10.27						12.29								14.16				
12	L'Arboç	10.34						12.36								14.23				
19	Els Monjos	10.40						12.42								14.29				
24	Vilafranca del Penedès ...	10.46			11.55			12.48		13.55						14.36				
27	La Granada	10.50						12.52								14.40				
32	Lavern-Subirats (Apd.) ...	10.54						12.56								14.44				
36	S. Sadurn d'Anoia	10.59			12.04			13.01		14.04						14.50				
43	Gelida	11.04			12.09			13.06		14.09						14.55				
49	Martorell	11.12			12.15			13.13		14.15						15.02				
53	Castellbisbal (Apd.)	11.16						13.17								15.06				
58	El Papiol	11.20						13.21								15.10				
61	Molins de Rei	11.26	11.38	12.08	12.26	12.38	13.08	13.26	13.38	14.08	14.26	14.38	15.15	15.38	16.08	16.26	16.38			
65	S. Felu de Llobregat ...		11.45	12.15		12.45	13.15		13.45	14.15		14.45	15.21	15.45	16.15		16.45			
67	S. Joan Despi (Apd.) ...		11.48	12.18		12.48	13.18		13.48	14.18		14.48	15.24	15.48	16.18		16.48			
69	Cornellà		11.52	12.22		12.52	13.22		13.52	14.22		14.52	15.28	15.52	16.22		16.52			
71	S. Il. de Cornellà (Apd.) ...		11.54	12.24		12.54	13.24		13.54	14.24		14.54	15.30	15.54	16.24		16.54			
72	L'Hospitalet		11.57	12.27		12.57	13.27		13.57	14.27		14.57	15.33	15.57	16.27		16.57			
76	BARCELONA-Sants	11.41	12.04	12.34	12.40	13.04	13.34	13.40	14.04	14.34	14.40	15.04	15.41	16.04	16.34	16.40	17.04			
79	BARCELONA-P. Catalunya	11.46	12.10	12.40	12.46	13.10	13.40	13.46	14.10	14.40	14.46	15.10	15.46	16.10	16.40	16.46	17.10			
80	BARCELONA-Arc. Triomf	11.49	12.13	12.43	12.49	13.13	13.43	13.49	14.13	14.43	14.49	15.13	15.49	16.13	16.43	16.49	17.13			
85	BARCELONA-S. Andreu A.	11.56	12.20	12.50	12.56	13.20	13.50	13.56	14.20	14.50	14.56	15.20	15.56	16.20	16.50	16.56	17.20			
79	BARCELONA-P. de Gràc. ...																			
82	BARCELONA-Clot-A. (Apd.)																			
85	BARCELONA-S. Andreu C.																			
83	BARCELONA-Terme ... LI.																			
400	Montcada Bif. (Apd.) Si.	12.04	12.28		13.04	13.28		14.04	14.28		15.04	15.28	16.04	16.28		17.04	17.28			
	Sabadell Sud	12.22	12.44	13.04	13.22	13.44	14.04	14.22	14.44	15.04	15.22	15.44	16.22	16.44	17.04	17.22	17.44			
	Sabadell-Centre	12.26	12.48	13.07	13.26	13.48	14.07	14.26	14.48	15.07	15.26	15.48	16.26	16.48	17.07	17.26	17.48			
	Sabadell-Nord	12.29	12.51	13.10	13.29	13.51	14.10	14.29	14.51	15.10	15.29	15.51	16.29	16.51	17.10	17.29	17.51			
	Terrassa	12.39	12.59	13.19	13.39	13.59	14.19	14.39	14.59	15.19	15.39	15.59	16.39	16.59	17.19	17.39	17.59			
	Manresa ... LI.			13.59			14.50			15.59					17.50					

500 SANT VICENÇ DE C.-COMA-RUGA a BARCELONA (Via Vilafr.)

ESTACIONES																				
KM.	ESTACIONES	25068	25070	25072	25074	25076	25078	25080	25082	25084	25086	25088	25090	25094	25096	25098	25100			
		25069	25071	25073	25075	25077	25079	25081	25083	25085	25087	25089	25091	25095	25097	Semi.	Tr.			
		Semi.	Semi.	Semi.	Semi.	Semi.	Semi.	Semi.	Semi.	Semi.	Semi.	Semi.	Semi.	Semi.	Semi.	Semi.	Semi.			
0	S. V. de C. Coma-ruga ... Si.	16.22						18.24								20.24				
4	El Vendrell	16.27						18.29								20.29				
12	L'Arboç	16.34						18.36								20.36				
19	Els Monjos	16.40						18.42								20.42				
24	Vilafranca del Penedès ...	16.46			17.45			18.48		19.55			20.48	21.30						
27	La Granada	16.50						18.52					20.52	21.34						
32	Lavern-Subirats (Apd.) ...	16.54						18.56					20.56	21.38						
36	S. Sadurn d'Anoia	16.59			17.54			19.01		20.04			21.01	21.43						
43	Gelida	17.04			17.59			19.06		20.09			21.06	21.48						
49	Martorell	17.12			18.05			19.13		20.15			21.13	21.55						
53	Castellbisbal (Apd.)	17.16						19.17					21.18	21.59						
58	El Papiol	17.20						19.21					21.22	22.03						
61	Molins de Rei	17.08	17.26	17.38	18.16	18.38	19.08	19.26	19.38	20.08	20.26	20.38	21.08	21.28	22.08		22.38			
65	S. Felu de Llobregat ...	17.15		17.45	18.22	18.45	19.15		19.45	20.15		20.45	21.15	21.35	22.15		22.45			
67	S. Joan Despi (Apd.) ...	17.18		17.48	18.25	18.48	19.18		19.48	20.18		20.48	21.18	21.39	22.18		22.48			
69	Cornellà	17.22		17.52	18.29	18.52	19.22		19.52	20.22		20.52	21.22	21.43	22.22		22.52			
71	S. Il. de Cornellà (Apd.) ...	17.24		17.54	18.31	18.54	19.24		19.54	20.24		20.54	21.24	21.46	22.24		22.54			
72	L'Hospitalet	17.27		17.57	18.34	18.57	19.27		19.57	20.27		20.57	21.27	21.50	22.27	20.48	22.57			
76	BARCELONA-Sants	17.34	17.41	18.04	18.40	19.04	19.34	19.40	20.04	20.34	20.40	21.04	21.34	21.57	22.24	20.55	23.03			
79	BARCELONA-P. Catalunya	17.40	17.46	18.10	18.46	19.10	19.40	19.46	20.10	20.40	20.46	21.10	21.40							
80	BARCELONA-Arc. Triomf	17.43	17.49	18.13	18.49	19.13	19.43	19.49	20.13	20.43	20.49	21.13	21.43							
85	BARCELONA-S. Andreu A.	17.50	17.56	18.20	18.56	19.20	19.50	19.56	20.20	20.50	20.56	21.20	21.50							
79	BARCELONA-P. de Gràc. ...																			
82	BARCELONA-Clot-A. (Apd.)													22.02			23.08			
85	BARCELONA-S. Andreu C.																			
83	BARCELONA-Terme ... LI.													22.09		21.06	23.15			
400	Montcada Bif. (Apd.) Si.		18.04	18.28	19.04	19.28		20.04	20.28		21.04	21.28		22.04		22.58				
	Sabadell Sud	18.04	18.22	18.44	19.22	19.44	20.04	20.22	20.44	21.04	21.22	21.44	22.04	23.16						
	Sabadell-Centre	18.07	18.26	18.48	19.26	19.48	20.07	20.26	20.48	21.07	21.26	21.48	22.07	23.20						
	Sabadell-Nord	18.10	18.29	18.51	19.29	19.51	20.10	20.29	20.51	21.10	21.29	21.51	22.10	23.23						
	Terrassa	18.19	18.39	18.59	19.39	19.59	20.19	20.39	20.59	21.19	21.39	21.59	22.19	23.33						
	Manresa ... LI.	18.59					20.50			21.59			22.59							

600 BARCELONA A TARRAGONA Y TORTOSA (Via Vilanova i la G.)

KM.	ESTACIONES	25400 25401 Tr.			25402 25403 Tr.	25404 25405 Tr.		25406 25407 Tr.		25408 25409 Tr.	25410 25411 Tr.	25412 25413 Tr.	25414 25415 Tr.		25416 25417 Tr.	1466 1467 Exp. 1.º 2.º (S)
200	Maçanet-Maçanes SI. Sant Celoni Granollers Barna-S. Andreu C Barna-Ciut-Aragó (A) LI.	4.50 5.17 5.23			5.02 5.22 5.45 6.07 6.13	6.10 6.33 6.39		6.25 6.48 7.10 7.18		7.19 7.42 7.49	7.26 7.48 8.10 8.16	8.14 8.37 8.43	8.22 8.45 9.07 9.13		9.14 9.37 9.43	1466 1467 Exp. 1.º 2.º (S)
	ESTACIONES	6593 Semi.	7593 Semi.	29547 Tr.		3501 Semi.	693 Rap. 1.º 2.º (S)	627 Elgetra 1.º 2.º (S)	6597 Semi.	575 Rap. 1.º 2.º (S)	3505 Semi.	3541 Semi.	29549 Semi.		1466 1467 Exp. 1.º 2.º (S)	
0	BARCELONA-Terme SI.	5.37	5.52	6.00	6.19	6.46	6.48	7.24	7.25	7.39	7.96	8.23	8.49	9.00	9.30	10.09
4	BARCELONA Pg. de Gracia SI.	5.29	5.45	6.00	6.19	6.46	6.48	7.24	7.25	7.39	7.96	8.23	8.49	9.00	9.30	10.09
7	BARCELONA-Sants SI.	5.35	5.50	6.06	6.25	6.52	7.01	7.24	7.30	7.41	7.53	8.02	8.26	8.29	8.39	9.49
11	Bellvitge (Apd.) SI.	5.40	5.50	6.13	6.25	6.52	7.01	7.24	7.30	7.41	7.53	8.02	8.26	8.29	8.39	9.49
15	El Prat de Llobregat SI.	5.44	5.50	6.13	6.25	6.52	7.01	7.24	7.30	7.41	7.53	8.02	8.26	8.29	8.39	9.49
22	Gavà SI.	5.50	5.55	6.27	6.35	7.02	7.16	7.41	7.41	7.55	8.02	8.12	8.39	8.39	9.05	10.05
25	Castelldefels SI.	5.55	5.55	6.27	6.42	7.21	7.21	7.55	8.00	8.03	8.12	8.39	8.46	8.46	9.12	10.12
28	Platja de Castelldefels SI.	5.58	5.58	6.27	6.50	7.24	7.24	7.55	8.00	8.03	8.12	8.39	8.46	8.46	9.12	10.12
33	Garral (Apd.) SI.	6.03	6.03	6.38	6.56	7.29	7.29	8.09	8.24	8.27	8.33	8.51	9.17	9.17	9.47	10.20
36	Vallcarca (Apd.) SI.	6.07	6.13	6.20	7.00	7.33	7.33	8.09	8.24	8.27	8.33	8.51	9.17	9.17	9.47	10.20
41	Sitges SI.	6.20	6.20	6.37	7.06	7.39	7.39	8.19	8.34	8.37	8.43	9.00	9.36	9.36	9.56	10.26
49	Vilanova i la Geltrú SI.	6.20	6.28	6.45	7.13	7.46	7.46	8.26	8.43	8.48	8.55	9.17	9.43	9.43	10.06	10.43
54	Cubelles SI.			6.49	7.43	7.38	7.38	8.26	8.43	8.48	8.55	9.17	9.43	9.43	10.06	10.43
58	Cunit (Apd.) SI.			6.53	7.47	7.47	7.47	8.26	8.43	8.48	8.55	9.17	9.43	9.43	10.06	10.43
60	Segur de Calafell (Apd.) SI.			6.57	7.51	7.51	7.51	8.26	8.43	8.48	8.55	9.17	9.43	9.43	10.06	10.43
62	Calafell SI.			7.02	7.56	7.56	7.56	8.26	8.43	8.48	8.55	9.17	9.43	9.43	10.06	10.43
67	S. Vicenç de C.-Goma-ruga SI.	6.47	7.10		8.10	8.10	8.10	8.26	8.43	8.48	8.55	9.17	9.43	9.43	10.06	10.43
78	Torredembarra SI.			7.17	8.17	8.17	8.17	8.26	8.43	8.48	8.55	9.17	9.43	9.43	10.06	10.43
81	Aitafulla SI.			7.21	8.21	8.21	8.21	8.26	8.43	8.48	8.55	9.17	9.43	9.43	10.06	10.43
92	TARRAGONA LI.			7.29	8.29	8.29	8.29	8.26	8.43	8.48	8.55	9.17	9.43	9.43	10.06	10.43
92	TARRAGONA SI.			7.32	8.24	8.24	8.24	8.26	8.43	8.48	8.55	9.17	9.43	9.43	10.06	10.43
104	Salou SI.			7.45	8.24	8.24	8.24	8.26	8.43	8.48	8.55	9.17	9.43	9.43	10.06	10.43
110	Cambriis SI.			7.53	8.24	8.24	8.24	8.26	8.43	8.48	8.55	9.17	9.43	9.43	10.06	10.43
116	Montrou SI.			8.06	8.24	8.24	8.24	8.26	8.43	8.48	8.55	9.17	9.43	9.43	10.06	10.43
124	L'Hospitalet de l'Infant SI.			8.12	8.24	8.24	8.24	8.26	8.43	8.48	8.55	9.17	9.43	9.43	10.06	10.43
131	Vandellos (Apd.) SI.			8.17	8.24	8.24	8.24	8.26	8.43	8.48	8.55	9.17	9.43	9.43	10.06	10.43
140	L'Ametlla de Mar SI.			8.22	8.24	8.24	8.24	8.26	8.43	8.48	8.55	9.17	9.43	9.43	10.06	10.43
152	Ampolla-Perello SI.			8.31	8.24	8.24	8.24	8.26	8.43	8.48	8.55	9.17	9.43	9.43	10.06	10.43
157	La Granadella-Camarles (Apd.) SI.			8.36	8.24	8.24	8.24	8.26	8.43	8.48	8.55	9.17	9.43	9.43	10.06	10.43
162	L'Aldea-Amposta SI.			8.41	8.24	8.24	8.24	8.26	8.43	8.48	8.55	9.17	9.43	9.43	10.06	10.43
168	Camp-redó (Apd.) SI.			8.47	8.24	8.24	8.24	8.26	8.43	8.48	8.55	9.17	9.43	9.43	10.06	10.43
175	Tortosa LI.			8.54	8.24	8.24	8.24	8.26	8.43	8.48	8.55	9.17	9.43	9.43	10.06	10.43
	Destino		Plana Lleida Zaragoza			Mora	Sevilla	Vigo	Lleida	Madrid Ch. (1)		Reus	Valen- cia.		Valen- cia y Alicant	

(S) Tren con suplemento
 (1) Sábados y festivos via Mora. Laborables de Lunes a Viernes via Lleida.

600 BARCELONA A TARRAGONA Y TORTOSA (Via Vilanova i la G.)

KM.	ESTACIONES	25420 25421 Tr.	1172 1173 Talgo	25424 25425 Tr.	25426 25427 Tr.	25428 25429 Tr.	Talgo de Portbou	25432 25433 Tr.	25434 25435 Tr.	25436 25437 Tr.	29546 25440/41 Tr.		25442 25443 Tr.
200	Maçanet-Maçanes SI. Sant Celoni Granollers Barna-S. Andreu C Barna-Ciut-Aragó (A) LI.	9.18 9.48 10.07 10.14	9.52 (1)	10.20 10.42 10.48	10.28 10.50 11.12 11.18	11.12 11.35 11.41	(2)	11.25 11.48 12.14 12.18	12.14 12.37 12.43	12.45 13.07 13.13	12.30 12.50 13.14 13.37 13.43		13.50 14.12 14.19
	ESTACIONES	25419 Semi.	173 Talgo 1.º 2.º (S) x	1172/73 Talgo 1.º 2.º (S) x	3507 7595 Semi.	6599 Semi.	3543 Semi.	462/463 Talgo 1.º 2.º (S) x	25431 Semi.	7597 7503 Semi.	25439 Semi.	3509 Semi.	175 Talgo 1.º 2.º (S) x
0	BARCELONA-Terme SI.	10.08	10.32	10.43	11.07	11.31	11.56	12.05	12.19	12.59	13.28	13.49	14.11
4	BARCELONA Pg. de Gracia SI.	10.16	10.20	10.51	11.16	11.24	11.56	12.13	12.25	13.07	13.36	14.06	14.26
7	BARCELONA-Sants SI.	10.21	10.25	10.56	11.22	11.44	11.53	12.03	12.30	13.12	13.25	14.05	14.31
11	Bellvitge (Apd.) SI.	10.21	10.30	10.59	11.22	11.34	11.58	12.19	12.35	13.00	13.30	14.12	14.38
15	El Prat de Llobregat SI.	10.21	10.34	11.04	11.22	11.34	11.58	12.19	12.35	13.00	13.30	14.12	14.38
22	Gavà SI.	10.21	10.40	11.09	11.22	11.39	12.03	12.40	13.05	13.35	14.05	14.47	14.71
25	Castelldefels SI.	10.21	10.44	11.16	11.22	11.46	12.03	12.47	13.12	13.42	14.12	14.47	14.71
28	Platja de Castelldefels SI.	10.21	10.47	11.21	11.22	11.51	12.21	12.52	13.17	13.47	14.17	14.52	15.01
33	Garral (Apd.) SI.	10.21	10.53	11.24	11.22	11.54	12.24	12.55	13.20	13.50	14.20	14.55	15.05
36	Vallcarca (Apd.) SI.	10.21	10.53	11.24	11.22	11.54	12.24	13.01	13.26	13.56	14.26	15.01	15.11
41	Sitges SI.	10.51	11.03	11.35	11.52	12.03	12.30	13.01	13.26	13.56	14.26	15.01	15.11
49	Vilanova i la Geltrú SI.	10.58	11.10	11.41	11.52	12.03	12.30	12.50	13.30	13.42	14.06	14.49	15.16
54	Cubelles SI.	11.02	11.10	11.48	12.04	12.16	12.47	12.57	13.18	13.49	14.13	14.49	15.16
58	Cunit (Apd.) SI.	11.06	11.10	11.52	12.08	12.21	12.47	13.02	13.10	13.42	14.24	14.49	15.16
60	Segur de Calafell (Apd.) SI.	11.10	11.10	11.52	12.12	12.21	12.47	13.06	13.06	13.42	14.24	14.49	15.16
62	Calafell SI.	11.14	11.14	11.52	12.17	12.21	12.47	13.15	13.15	14.07	14.37	14.49	15.16
67	S. Vicenç de C.-Goma-ruga SI.	11.21	11.21	11.52	12.25	12.25	12.47	13.22	13.22	14.17	14.44	14.49	15.16
78	Torredembarra SI.			12.00	12.33	12.45	12.45	13.00	13.00	14.25	15.14	15.11	15.16
81	Aitafulla SI.			12.00	12.38	12.45	12.45	13.00	13.00	14.30	15.19	15.27	15.16
92	TARRAGONA LI.		11.44	12.11	12.46	12.46	12.46	13.00	13.00	14.38	15.27	15.27	15.16
92	TARRAGONA SI.			12.10	12.46	12.46	12.46	13.00	13.00	14.40	15.27	15.27	15.16
104	Salou SI.			12.35	13.18	13.24	13.24	13.03	13.03	14.40	15.27	15.27	15.16
110	Cambriis SI.			12.41	13.24	13.34	13.34	13.03	13.03	14.50	15.27	15.27	15.16
116	Montrou SI.			12.51	13.34	13.46	13.46	13.03	13.03	15.00	15.27	15.27	15.16
124	L'Hospitalet de l'Infant SI.			13.01	13.54	14.06	14.06	13.03	13.03	15.10	15.27	15.27	15.16
131	Vandellos (Apd.) SI.			13.10	14.03	14.15	14.15	13.03	13.03	15.20	15.27	15.27	15.16
140	L'Ametlla de Mar SI.			13.20	14.13	14.25	14.25	13.03	13.03	15.30	15.27	15.27	15.16
152	Ampolla-Perello SI.			13.20	14.13	14.25	14.25	13.03	13.03	15.40	15.27	15.27	15.16
157	La Granadella-Camarles (Apd.) SI.			13.20	14.13	14.25	14.25	13.03	13.03	15.50	15.27	15.27	15.16
162	L'Aldea-Amposta SI.			13.20	14.1								

600 BARCELONA A TARRAGONA Y TORTOSA (Via Vilanova i la G.)

KM.	ESTACIONES	25446 25447 Tr.	25448	25449	25450 Tr.	25451 Tr.	25454 Tr.	25455 Tr.	25456 Tr.	25457 Tr.	25458 Tr.	25459 Tr.	25460 Tr.	25461 Tr.	25466 Tr.	25467 Tr.			
200	Maçanet-Maçanes Sl. Sant Celoni Granollers Barna-S. Andreu C. Barna-Clot-Aragó (A) Li.	14.14 14.37 14.43		14.01 14.22 14.45 15.07 15.13		15.14 15.37 15.43	15.22 15.44 16.05 16.11	16.14 16.37 16.43	16.25 16.48 17.10 17.16				17.10 17.32 17.38		17.22 17.45 18.07 18.13				
	ESTACIONES	25445 Semi.	5501 7599 Semi.	5503 Semi.	997 Expr. 1.ª 2.ª	25.443 Semi.	7501 Semi.	7509 Semi.	923 Expr. 1.ª 2.ª	30927 Expr. 1.ª 2.ª	5505 Semi.	661 Elctr. 1.ª 2.ª (S) ♀	25463 Semi.	30993 Auto- Expr. 1.ª 2.ª					
0	BARCELONA-Terme Sl. BARCELONA Pg. de Gràcia	14.34 14.42	14.49	14.59 15.07	15.19	15.28 15.36	15.49	16.07 16.15	16.17	16.26 16.34	16.49	16.58 17.07	17.22	17.30 17.39	17.44	18.00 18.08	18.05 18.13	18.19	
7	BARCELONA-Sants Sl. Bellvitge (Apd.) El Prat de Llobregat Gavà Castelldefels Platja de Castelldefels Garraf (Apd.) Vallcarca (Apd.) Sitges Vilanova i la Geltrú	14.47	14.55 15.00 15.05 15.12 15.17 15.27 15.32 15.38 15.45	15.12 15.20 15.30 15.35 15.42 15.47 15.56	15.25 15.30 15.35 15.42 15.47 16.20 16.26 16.30	15.42 16.12 16.19 16.28	15.50 15.55 16.00 16.05 16.12 16.17 16.26 16.30 16.36 16.43	16.20 16.22 16.27 16.32 16.38 16.43 16.46 16.52	16.17 16.39	16.49	16.55 17.00 17.05 17.12 17.17 17.20 17.26 17.30 17.36 17.43	17.12 17.17 17.22 17.27 17.32 17.37 17.42 17.49	17.35 17.38	17.45	17.49 17.54 18.05 18.10 18.13 18.19 18.23 18.26	17.49 17.59 18.05 18.10 18.13 18.19 18.23 18.36	18.14 18.18	18.18 18.24 18.29 18.33 18.46 18.51 18.54 18.59 19.09 19.16	18.30
54	Cubelles Cunit (Apd.) Segur de Calafell (Apd.) Calafell S. Vicenç de C.-Comaruga	15.29 15.33 15.37 15.42 15.49		16.24 16.28 16.32 16.37 16.45	16.12 16.19 16.28	16.53 16.57 17.05	16.53	17.02 17.06 17.10 17.15 17.22	17.31	17.54 17.58 18.02 18.07 18.15	17.12 17.17 17.22	18.32 18.39	18.50	18.57 19.01 19.09	18.59	19.00 19.04 19.08 19.12 19.19	19.25		
78	Torredembarra Altafulla TARRAGONA Li. TARRAGONA Sl. Salou Cambriis Montroig L'Hospitalet de l'Infant Vandellòs (Apd.) L'Ametlla de Mar Ampolla-Perelló La Granadella-Camarles (Apd.) L'Aldea-Amposta Camp-redó (Apd.) Tortosa Li.		16.15 16.26	16.29 16.42 16.50	17.01	17.19 17.32	17.09	17.55	18.11	18.24				18.57 19.01 19.09	19.13	19.15 19.24 19.30	19.52	19.41	19.55
104	Destino		Zaragoza	Reus	Malaga			Zgza. por Valls	Lleida	Coruña Vigo	Vigo por Valls	Caspe	Valencia.	Sevilla					

(S) Tren con suplemento

600 BARCELONA A TARRAGONA Y TORTOSA (Via Vilanova i la G.)

KM.	ESTACIONES	25468 25469 Tr.	25470	25471 Tr.	25472	25473 Tr.	25474	25475 Tr.	Expreso de Port- Bou	25476 Tr.	25477 Tr.	25478 Tr.	25479 Tr.	25480 Tr.	25481 Tr.	25482	25483 Tr.	
200	Maçanet-Maçanes Sl. Sant Celoni Granollers Barna-S. Andreu C. Barna-Clot-Aragó (Apd.) Li.	18.14 18.37 18.43		18.20 18.43 19.05 19.12		19.14 19.38 19.45	19.53 20.15 20.21	19.53 20.15 20.21	19.43 20.19	19.45 20.05 20.29 20.51 20.57	20.42 21.04 21.10			20.46 21.10 21.31 21.37		21.45 22.07 22.13		
	ESTACIONES	7553 Semi.	3547 Semi.	1993 Expr. 1.ª 2.ª	5507 Semi.	5509 Semi.	963 Expr. 1.ª 2.ª	373 Expr. 1.ª 2.ª	5551 Semi.	931 Expr. 1.ª 2.ª	933 Expr. 1.ª 2.ª	907 Expr. 1.ª 2.ª	177 Taloa A Expr. 1.ª 2.ª	871 Expr. 1.ª 2.ª				
0	BARCELONA-Terme Sl. BARCELONA Pg. de Gràcia	18.29 18.38	18.49	19.06 19.14	19.18	19.40 19.48	20.02 20.10	20.28 20.48	20.51 20.59	21.04 21.08	21.16 21.21	21.29	21.48 22.05	22.15	22.25 22.45	22.19 22.25	22.30 22.45	22.59
7	BARCELONA-Sants Sl. Bellvitge (Apd.) El Prat de Llobregat Gavà Castelldefels Platja de Castelldefels Garraf (Apd.) Vallcarca (Apd.) Sitges Vilanova i la Geltrú	18.44	18.54 18.59 19.04 19.10 19.15 19.16 19.24 19.28 19.41	19.20 19.28 19.32 19.39 19.43 19.46 19.51 20.01 20.08	19.47 19.53	19.48 19.58 20.03 20.08 20.15 20.20 20.23 20.29 20.33 20.39 20.46	20.10 20.30 20.34 20.39 20.44 20.51 21.00 21.06 21.23	20.28 20.48	20.51 20.59	21.04 21.08	21.16 21.21	21.29	21.48 22.05	22.15	22.25 22.45	22.19 22.25	22.30 22.35 22.42 22.47 22.50 23.00 23.06 23.14	23.05
54	Cubelles Cunit (Apd.) Segur de Calafell (Apd.) Calafell S. Vicenç de C.-Comaruga	19.41	20.01 20.05 20.09 20.14 20.22	20.42	21.04	21.09 21.32	21.32	21.39	22.10	22.18 22.23 22.31	22.40	23.08	23.18	23.34	23.44 23.57	23.25 23.30 23.37 23.42 23.46 23.56 24.06 24.14	23.54 00.08	
78	Torredembarra Altafulla TARRAGONA Li. TARRAGONA Sl. Salou Cambriis Montroig L'Hospitalet de l'Infant Vandellòs (Apd.) L'Ametlla de Mar Ampolla-Perelló La Granadella-Camarles (Apd.) L'Aldea-Amposta Camp-redó (Apd.) Tortosa Li.		20.30 20.34 20.42	20.58	21.10	21.17 21.28	21.48	22.15	22.18 22.23 22.31	22.40	23.08	23.18	23.34	23.44 23.57	24.07	24.14 24.21 24.28 24.33 24.40 24.47 24.54 25.01 25.08 25.15 25.22 25.29 25.36 25.43 25.50 25.57 26.04 26.11 26.18 26.25 26.32 26.39 26.46 26.53 27.00 27.07 27.14 27.21 27.28 27.35 27.42 27.49 27.56 28.03 28.10 28.17 28.24 28.31 28.38 28.45 28.52 28.59 29.06 29.13 29.20 29.27 29.34 29.41 29.48 29.55 30.02 30.09 30.16 30.23 30.30 30.37 30.44 30.51 30.58 31.05 31.12 31.19 31.26 31.33 31.40 31.47 31.54 32.01 32.08 32.15 32.22 32.29 32.36 32.43 32.50 32.57 33.04 33.11 33.18 33.25 33.32 33.39 33.46 33.53 34.00 34.07 34.14 34.21 34.28 34.35 34.42 34.49 34.56 35.03 35.10 35.17 35.24 35.31 35.38 35.45 35.52 35.59 36.06 36.13 36.20 36.27 36.34 36.41 36.48 36.55 37.02 37.09 37.16 37.23 37.30 37.37 37.44 37.51 37.58 38.05 38.12 38.19 38.26 38.33 38.40 38.47 38.54 39.01 39.08 39.15 39.22 39.29 39.36 39.43 39.50 39.57 40.04 40.11 40.18 40.25 40.32 40.39 40.46 40.53 41.00 41.07 41.14 41.21 41.28 41.35 41.42 41.49 41.56 42.03 42.10 42.17 42.24 42.31 42.38 42.45 42.52 42.59 43.06 43.13 43.20 43.27 43.34 43.41 43.48 43.55 44.02 44.09 44.16 44.23 44.30 44.37 44.44 44.51 44.58 45.05 45.12 45.19 45.26 45.33 45.40 45.47 45.54 46.01 46.08 46.15 46.22 46.29 46.36 46.43 46.50 46.57 47.04 47.11 47.18 47.25 47.32 47.39 47.46 47.53 48.00 48.07 48.14 48.21 48.28 48.35 48.42 48.49 48.56 49.03 49.10 49.17 49.24 49.31 49.38 49.45 49.52 50.00 50.07 50.14 50.21 50.28 50.35 50.42 50.49 50.56 51.03 51.10 51.17 51.24 51.31 51.38 51.45 51.52 51.59 52.06 52.13 52.20 52.27 52.34 52.41 52.48 52.55 53.02 53.09 53.16 53.23 53.30 53.37 53.44 53.51 53.58 54.05 54.12 54.19 54.26 54.33 54.40 54.47 54.54 55.01 55.08 55.15 55.22 55.29 55.36 55.43 55.50 55.57 56.04 56.11 56.18 56.25 56.32 56.39 56.46 56.53 57.00 57.07 57.14 57.21 57.28 57.35 57.42 57.49 57.56 58.03 58.10 58.17 58.24 58.31 58.38 58.45 58.52 58.59 59.06 59.13 59.20 59.27 59.34 59.41 59.48 59.55 60.02 60.09 60.16 60.23 60.30 60.37 60.44 60.51 60.58 61.05 61.12 61.19 61.26 61.33 61.40 61.47 61.54 62.01 62.08 62.15 62.22 62.29 62.36 62.43 62.50 62.57 63.04 63.11 63.18 63.25 63.32 63.39 63.46 63.53 64.00 64.07 64.14 64.21 64.28 64.35 64.42 64.49 64.56 65.03 65.10 65.17 65.24 65.31 65.38 65.45 65.52 66.00 66.07 66.14 66.21 66.28 66.35 66.42 66.49 66.56 67.03 67.10 67.17 67.24 67.31 67.38 67.45 67.52 68.00 68.07 68.14 68.21 68.28 68.35 68.42 68.49 68.56 69.03 69.10 69.17 69.24 69.31 69.38 69.45 69.52 70.00 70.07 70.14 70.21 70.28 70.35 70.42 70.49 70.56 71.03 71.10 71.17 71.24 71.31 71.38 71.45 71.52 71.59 72.06 72.13 72.20 72.27 72.34 72.41 72.48 72.55 73.02 73.09 73.16 73.23 73.30 73.37 73.44 73.51 73.58 74.05 74.12 74.19 74.26 74.33 74.40 74.47 74.54 75.01 75.08 75.15 75.22 75.29 75.36 75.43 75.50 75.57 76.04 76.11 76.18 76.25 76.32 76.39 76.46 76.53 77.00 77.07 77.14 77.21 77.28 77.35 77.42 77.49 77.56 78.03 78.10 78.17 78.24 78.31 78.38 78.45 78.52 79.00 79.07 79.14 79.21 79.28 79.35 79.42 79.49 79.56 80.03 80.10 80.17 80.24 80.31 80.38 80.45 80.52 81.00 81.07 81.14 81.21 81.28 81.35 81.42 81.49 81.56 82.03 82.10 82.17 82.24 82.31 82.38 82.45 82.52 83.00 83.07 83.14 83.21 83.28 83.35 83.42 83.49 83.56 84.03 84.10 84.17 84.24 84.31 84.38 84.45 84.52 85.00 85.07 85.14 85.21 85.28 85.35 85.42 85.49 85.56 86.03 86.10 86.17 86.24 86.31 86.38 86.45 86.52 87.00 87.07 87.14 87.21 87.28 87.35 87.42 87.49 87.56 88.03 88.10 88.17 88.24 88.31 88.38 88.45 88.52 89.00 89.07 89.14 89.21 89.28 89.35 89.42 89.49 89.56 90.03 90.10 90.17 90.24 90.31 90.38 90.45 90.52 91.00 91.07 91.14 91.21 91.28 91.35 91.42 91.49 91.56 92.03 92.10 92.17 92.24 92.31 92.38 92.45 92.52 93.00 93.07 93.14 93.21 93.28 93.35 93.42 93.49 93.56 94.03 94.10 94.17 94.24 94.31 94.38 94.45 94.52 95.00 95.07 95.14 95.21 95.28 95.35 95.42 95.49 95.56 96.03 96.10 96.17 96.24 96.31 96.38 96.45 96.52 97.00 97.07 97.14 97.21 97.28 97.35 97.42 97.49 97.56 98.03 98.10 98.17 98.24 98.31 98.38 98.45 98.52 99.00 99.07 99.14 99.21 99.28 99.35 99.42 99.49 99.56 100.03 100.10 100.17 100.24 100.31 100.38 100.45 100.52 101.00 101.07 101.14 101.21 101.28 101.35 101.42 101.49 101.56 102.03 102.10 102.17 102.24 102.31 102.38 102.45 102.52 103.00 103.07 103.14 103.21 103.28 103.35 103.42 103.49 103.56 104.03 104.10 104.17 104.24 104.31 104.38 104.45 104.52 105.00 105.07 105.14 105.21 105.28 105.35 105.42 105.49 105.56 106.03 106.10 106.17 106.24 106.31 106.38 106.45 106.52 107.00 107.07 107.14 107.21 107.28 107.35 107.42 107.49 107.56 108.03 108.10 108.17 108.24 108.31 108.38 108.45 108.52 109.00 109.07 109.14 109.21 109.28 109.35 109.42 109.49 109.56 110.03 110.10 110.17 110.24 110.31 110.38 110.45 110.52 111.00 111.07 111.14 111.21 111.28 111.35 111.42 111.49 111.56 112.03 112.10 112.17 112.24 112.31 112.38 112.45 112.52 113.00 113.07 113.14 113.21 113.28 113.35 113.42 113.49 113.56 114.03 114.10 114.17 114.24 114.31 114.38 114.45 114.52 115.00 115.07 115.14 115.21 115.28 115.35 115.42 115.49 115.56 116.03 116.10 116.17 116.24 116.31 116.38 116.45 116.52 117.00 117.07 117.14 117.21 117.28 117.35 117.42 117.49 117.56 118.03 118.10 118.17 118.24 118.31 118.38 118.45 118.52 119.00 119.07 119.14 119.21 119.28 119.35 119.42 119.49 119.56 120.03 120.10 120.17 120.24 120.31 120.38 120.45 120.52 121.00 121.07 121.14 121.21 121.28 121.35 121.42 121.49 121.56 122.03 122.10 122.17 122.24 122.31 122.38 122.45 122.52 123.00 123.07 123.14 123.21 123.28 123.35 123.42 123.49 123.56 124.03 124.10 124.17 124.24 124.31 124.38 124.45 124.52 125.00 125.07 125.14 125.21 125.28 125.35 125.42 125.49 125.56 126.03 126.10 126.17 126.24 126.31 126.38 126.45 126.52 127.00 127.07 127.14 127.21 127.28 127.35 127.42 127.49 127.56 128.03 128.10 128.17		

600 TORTOSA Y TARRAGONA A BARCELONA (Via Vilanova i la G.)

KM.	PROCEDENCIA				Madrid por Caspe		Reus		Madrid por Valís		Madrid por Valís	Murcia		Reus por Hoda		Mora	Irún por Valís	Almer. Grand. Badaj.			
	ESTACIONES	25500 25501 Tr.			370/371 Expr. 1.ª 2.ª Tr.		3500 Semi.	29544 29545 Tr.	870 Expr. 1.ª 2.ª (S) Tr.	25511 Tr.	176 Talgo Auto Expr (S) Tr.	960 Expr. 1.ª 2.ª Tr.		25512 25513 Tr.	3502 Semi.	7590 Semi.	25514 25515 Tr.	3501 Semi.	932 Expr. 1.ª 2.ª Tr.	904 Expr. 1.ª 2.ª Tr.	
0	Tortosa	SI.																		6.26	
7	Camp-redó (Apt.)												5.41			6.05					
13	L'aldea-Amposta												5.54			6.10					6.39
18	La Granadella Camarles (Apt.)															6.17					
23	Ampolla-Perelló															6.22					
35	L'Ametlla de Mar															6.27					
44	Vandellos (Apt.)															6.36					
51	L'Hospitalet de l'Infant															6.43					
59	Montrouig															6.48					
65	Cambrils															6.54					
71	Salou															7.00					
83	TARRAGONA	LI.				5.38	6.10						6.32 6.45			7.07				7.18	
83	TARRAGONA	SI.				5.53	6.15						6.55			7.17				7.31	
94	Altafulla						6.22									7.28				7.48	
97	Torredembarra						6.27									7.33				7.31	
108	S. Vicenç de C.-Coma-ruga					5.43	6.15									7.43				8.10	
113	Calafell					5.48	6.36		6.48	7.08	7.13					7.32				8.00	
115	Segur de Calafell (Apt.)					5.51	6.41									7.36				8.00	
117	Cunit (Apt.)					5.55	6.45									7.41				8.04	
121	Cubelles					6.01	6.54									7.47				8.09	
126	Vilanova i la Geltrú	SI.	4.39	5.39	6.09	6.37	6.46	7.01	7.10	7.19	7.33	7.43	7.39	7.55	8.00	8.06	8.17	8.22	8.33	8.45	
134	Sitges		4.46	5.46	6.16	6.49	6.53	7.08	7.22	7.26	7.30	7.43	7.46	8.03	8.07	8.13	8.25	8.34	8.45		
139	Vallcarca (Apt.)		4.50	5.50	6.20					7.30						8.17					
142	Garraf (Apt.)		4.54	5.54	6.24			7.17		7.34						8.21					
147	Platja de Castelldefels		4.59	5.59	6.29			7.22		7.39						8.26					
150	Castelldefels		5.04	6.04	6.34			7.25		7.44						8.31					
153	Gava		5.09	6.09	6.39			7.29		7.48						8.36					
160	El Prat de Llobregat		5.16	6.16	6.46			7.35		7.55						8.43					
164	Bellvitge (Apt.)		5.21	6.21	6.51			7.40		8.00						8.48					
168	BARCELONA-Sants	LI.	5.27	6.27	6.57	7.16	7.33	7.36	7.49	8.06	8.14		8.27	8.31	8.35	8.54	9.01	9.12			
171	BARCELONA-Pg. de Gracia		5.34	6.34	7.04	7.30	7.39	7.42	7.52	8.12	8.23		8.33	8.37	8.41	9.00	9.05				
175	BARCELONA-Terme	LI.					7.49	7.49		8.30			8.44	8.48		9.12					
200	Barna-Ciut-Aragó (Apt.)	SI.	5.39	6.39	7.09		7.44	7.58	8.17	8.24		8.38	8.45			9.06					
	Barna-S. Andreu Comtal		5.46	6.46	7.16		7.51	8.04	8.24	8.47		8.45	9.16			9.13					
	Granollers		6.09	7.09	7.39	7.56	8.14					9.16				9.36					
	Sant Celoni		6.33				8.37					9.40									
	Maçanet-Maçanes	LI.				8.25															

(S) Tren con suplemento

600 TORTOSA Y TARRAGONA A BARCELONA (Via Vilanova i la G.)

KM.	PROCEDENCIA	Bilbao por Caspe		Cádiz	Lleida	Sevilla		Monzón		Benacart (7.05)	Caspe		Coruña Vigo Valís	Vigo por Valís	Valencia	Lleida				
	ESTACIONES	930 Expr. 1.ª 2.ª Tr.	25516 25517 Tr.	1990 Expr. 1.ª 2.ª Tr.	6590 Semi.	30990 Auto Expr. 1.ª 2.ª Tr.	25520 25521 Tr.	6596 Semi.	25522 25523 Tr.	3450 Semi.	3508 Semi.	25524 25525 Tr.	920 Expr. 1.ª 2.ª Tr.	25526 25527 Tr.	30924 Expr. 1.ª 2.ª Tr.	660 Expr. 1.ª 2.ª Tr.	25528 25529 25553 Tr.	7500 Semi.	29564 Semi.	
0	Tortosa	SI.																		
7	Camp-redó (Apt.)																			
13	L'aldea-Amposta																			
18	La Granadella Camarles (Apt.)																			
23	Ampolla-Perelló																			
35	L'Ametlla de Mar																			
44	Vandellos (Apt.)																			
51	L'Hospitalet de l'Infant																			
59	Montrouig																			
65	Cambrils																			
71	Salou																			
83	TARRAGONA	LI.	7.49				8.23													
83	TARRAGONA	SI.	8.02				8.35				9.29									
94	Altafulla										9.16									
97	Torredembarra										9.31									
108	S. Vicenç de C.-Coma-ruga		8.22					9.16			9.50		10.11		10.33	10.48				
113	Calafell																			
115	Segur de Calafell (Apt.)																			
117	Cunit (Apt.)																			
121	Cubelles																			
126	Vilanova i la Geltrú	SI.	8.46				9.09	9.20	9.34	9.39	10.02	10.06	10.09	10.39		11.04				
134	Sitges		8.53				9.16	9.27	9.42	9.46	10.09	10.13	10.16	10.46		11.11				
139	Vallcarca (Apt.)												10.20			11.15				
142	Garraf (Apt.)		9.00										10.24			11.18				
147	Platja de Castelldefels		9.05										10.29			11.23				
150	Castelldefels		9.09										10.34			11.28				
153	Gava		9.13										10.39			11.32				
160	El Prat de Llobregat		9.20										10.46			11.39				
164	Bellvitge (Apt.)		9.25										10.51			11.44				
168	BARCELONA-Sants	LI.	9.15				9.34	9.49	10.12	10.37	10.41		11.04		11.29	11.33	11.50	11.55	12.17	
171	BARCELONA-Pg. de Gracia		9.38						10.18	10.34	10.47	10.57	11.04		11.31	11.41	11.57	12.01	12.23	
175	BARCELONA-Terme	LI.					9.50 9.57	10.14	10.25	10.50	10.54					11.47	12.08			
200	Barna-Ciut-Aragó (Apt.)	SI.	9.43					10.20		10.39		11.09	11.37		12.04					
	Barna-S. Andreu C.		9.50					10.27		10.46		11.16	11.44		12.11					
	Granollers		10.20					10.51		11.09		11.39	12.08		12.38					
	Sant Celoni														13.03					
	Maçanet-Maçanes	LI.	10.44							11.34					13.21					

(S) Tren con suplemento

600 TORTOSA Y TARRAGONA A BARCELONA (Via Vilanova i la G.)

KM.	PROCEDENCIA	25530 25531 Tr.	25532 25533 Tr.	25534 Semi.	7502 Semi.	25536 25537 Tr.	3454 Semi.	25538 25539 Tr.	Reus	Málaga	25540 Tr.	25542 25543 Tr.	Mora	25544 25545 Tr.	25546 Semi.	33508 Semi.	25548 25549 Tr.	35550 Semi.	Murcia y Alicante
0	Tortosa						11.05												460/61
7	Camp-redó (Apt.)						11.16												1.º 2.º
13	L'aldea-Amposta						11.20												(S)
18	La Granadella Camarles (Apt.)						11.25												x
23	Ampolla-Perelló						11.35												
35	L'Armetlla de Mar						11.44												
44	Vandellós (Apt.)						12.02												
51	L'Hospitalet de l'Infant						12.09												
59	Montrouig						12.19												
65	Cambrils						12.31												
71	Salou																		
83	TARRAGONA								12.38	12.50			13.37			14.20			15.20
83	TARRAGONA								12.40	13.00									15.29
94	Altafulla								12.46				13.40			14.24			15.31
97	Torredembarra								12.53				13.47			14.31			
108	S. Vicenç de C.-Coma-ruga			12.03	12.20		12.40		13.02	13.19			14.03		14.32	14.46			15.02
113	Calafell			12.06					13.07				14.07		14.37				15.07
115	Segur de Calafell (Apt.)			12.11					13.10				14.10		14.40				15.10
117	Cunit (Apt.)			12.15					13.14				14.14		14.44				15.14
121	Cubelles			12.21					13.20				14.20		14.50				15.20
126	Vilanova i la Geltrú	11.45	12.09			12.28	12.39	13.09	13.27	13.40	13.48	14.09	14.27	14.39	14.57	15.02	15.09		15.27
134	Sitges	11.53	12.16			12.35	12.46	13.16	13.34	13.51	13.55	14.16	14.34	14.46	15.04	15.09			15.34
139	Vallcarca (Apt.)		12.20					13.20				14.20							
142	Garraf (Apt.)	12.01	12.24				12.54	13.24			14.02	14.20			14.54				
147	Platja de Castelldefels	12.06	12.29				12.59	13.29			14.07	14.29			14.59				
150	Castelldefels	12.11	12.34				13.04	13.34			14.12	14.34			15.04				
153	Gava	12.15	12.39				13.09	13.39			14.16	14.39			15.09				
160	El Prat de Llobregat	12.22	12.46				13.16	13.46			14.23	14.46			15.16				
164	Bellvitge (Apt.)	12.27	12.51				13.21	13.51			14.28	14.51			15.21				
168	BARCELONA-Sants	12.33	12.57			13.03	13.08	13.37			14.34	14.57			15.27	15.32	15.37		15.57
171	BARCELONA-Pg. de Gràcia	12.39	13.07			13.11	13.17	13.34	14.06	14.14	14.40	15.04			15.08	15.34	15.43		16.04
175	BARCELONA-Terme					13.18	13.24	13.45	14.15	14.20	14.45	15.04			15.15	15.50	16.04		16.08
200	Barna-Ciut-Aragó (Apt.)	12.44	13.14				13.39	14.09			14.45	15.09			15.39				16.09
	Barna-S. Andreu C.	12.51	13.21				13.46	14.16			15.12	15.16			15.46				16.16
	Granollers	13.13	13.44				14.09	14.39			15.16	15.39			16.09				16.39
	Sant Celoni						14.33				15.39				16.33				16.59
	Maçanet-Mañanes																		16.59

(S) Tren con suplemento

600 TORTOSA Y TARRAGONA A BARCELONA (Via Vilanova i la G.)

KM.	PROCEDENCIA	25552 25553 Tr.	7504 Semi.	7592 Semi.	25554 25555 Tr.	37598 37599 Semi.	25556 25557 29555 Tr.	32508 25558 Semi.	Lleida	25560 25561 Tr.	7506 Semi.	Lleida	Madrid por Caspe	Alicante y Valenc.	25564 25565 Tr.	25566 Semi.	7594 5004 Semi.	25568 25569 29557 Tr.	25570 25571 Tr.	22574 Semi.	Madrid por Caspe	
0	Tortosa																					
7	Camp-redó (Apt.)						14.21							16.10								
13	L'aldea-Amposta						14.26							16.20								
18	La Granadella Camarles						14.33							16.20								
23	Ampolla-Perelló						14.37							16.20								
35	L'Armetlla de Mar						14.42							16.20								
44	Vandellós (Apt.)						14.42							16.20								
51	L'Hospitalet de l'Infant						14.51							16.20								
59	Montrouig						14.57							16.20								
65	Cambrils						15.01							16.20								
71	Salou						15.15							16.20								
83	TARRAGONA		15.16	15.38			15.21							16.20								
83	TARRAGONA						15.39							16.20								
94	Altafulla		15.20	15.40			15.47							16.20								
97	Torredembarra		15.28	15.47			15.57							16.20								
108	S. Vicenç de C.-Coma-ruga		15.33	15.52			16.00							16.20								
113	Calafell		15.49	16.01			16.19				17.01			17.16	17.30		17.35	18.04				
115	Segur de Calafell (Apt.)		15.53								17.05			17.30			17.40					
117	Cunit (Apt.)		15.56								17.08			17.30			17.43					
121	Cubelles		16.00								17.12			17.30			17.47					
126	Vilanova i la Geltrú	15.42	16.13	16.17	16.21		16.39	16.57	17.05	17.25				17.29	17.48	17.37	18.00	18.20	18.08	18.39	18.57	
134	Sitges	15.50	16.20	16.24	16.28		16.42	17.04	17.12	17.32				17.37	17.58	17.45	18.07	18.27	18.15	18.46	19.04	
139	Vallcarca (Apt.)																					
142	Garraf (Apt.)	15.58					16.35	16.54			17.20											
147	Platja de Castelldefels	16.04					16.40	16.59			17.25											
150	Castelldefels	16.16					16.45	16.64			17.30											
153	Gava	16.20					16.49	17.09			17.35											
160	El Prat de Llobregat	16.27					16.56	17.16			17.42											
164	Bellvitge (Apt.)	16.32					17.01	17.21			17.47											
168	BARCELONA-Sants	16.38					17.07	17.27			17.53											
171	BARCELONA-Pg. de Gràcia	16.44	16.54	17.00	17.13	17.24	17.36	17.38	18.07	18.14				18.04	18.23	18.31	18.35	18.55	19.28	19.32	19.40	
175	BARCELONA-Terme		17.01	17.07			17.45	17.45	18.14					18.35	18.37	18.41	19.01	19.10	19.34	19.39	19.52	
200	Barna-Ciut-Aragó (Apt.)	16.49					17.18	17.41			18.05			18.35	18.37	18.41	19.01	19.10	19.34	19.39	19.52	
	Barna-S. Andreu C.	16.56					17.25	17.48			18.12			18.35	18.37	18.41	19.01	19.10	19.34	19.39	19.52	
	Granollers	17.19					17.48	18.11			18.37			18.35	18.37	18.41	19.01	19.10	19.34	19.39	19.52	
	Sant Celoni						17.52	18.16						18.35	18.37	18.41	19.01	19.10	19.34	19.39	19.52	
	Maçanet-Mañanes	17.42					18.20															

600 TORTOSA Y TARRAGONA A BARCELONA (Via Vilanova i la G.)

KM.	PROCEDECENCIA	Madrid por Caspe	Bilbao	Reus	Lleida	Zaragoza	Sevilla	Santir Gijón	Madrid por Vallis	Valencia	Plana	Vigo	Plana												
	ESTACIONES	170 Elgetri 1.ª 2.ª (S)	630 Elgetri 1.ª 2.ª (S)	25576 Tr.	5508 Semi.	25578 Tr.	25580 Semi.	7550 Semi.	25582 Tr.	25583 Tr.	25584 Tr.	699 Rápido 1.ª 2.ª (S)	25584 Tr.	7596 Semi.	620 Elgetri 1.ª 2.ª (S)	174 Tago 1.ª 2.ª (S)	25586 Tr.	25587 Tr.	3456 Rag. 2.ª	25588 Tr.	34508 Semi.	25590 Tr.	624 Elgetri 1.ª 2.ª (S)	7556 Semi. +	
0	Tortosa																								
7	Camp-rudó (Apd.)																								
13	L'Aldea-Amposta																								
18	La Granadella Camaries																								
23	Ampolla-Perelló																								
35	L'Armetlla de Mar																								
44	Vandellos (Apd.)																								
51	L'Hospitalet de l'Infant																								
59	Montrouit																								
65	Cambriils																								
71	Saiu																								
83	TARRAGONA	18.42	18.46	18.54																					
83	TARRAGONA	18.44	18.48	18.55																					
94	Altafulla			19.02																					
97	Torredembarra			19.07																					
108	S. Vicenç de C.-Coma-ruga			19.16		19.36	19.57																		
113	Galatell			19.21		19.41																			
115	Segur de Catalell (Apd.)			19.24		19.44																			
117	Cunit (Apd.)			19.28		19.48																			
121	Cubelles			19.31		19.54																			
126	Vilanova i la Geltrú			19.20		19.45	20.01	20.13	20.17	20.30	20.34	20.41	20.48	21.19	21.45	21.50	22.06	22.09							
134	Sitges	19.15	19.21	19.27	19.48	19.52	20.08	20.20	20.24	20.37	20.41	20.48		21.21	21.26	21.53	21.57	22.13	22.16						
139	Valcarlos (Apd.)			19.31					20.26						21.30										
142	Garrat (Apd.)			19.35		20.00			20.32		20.49				21.34										
147	Platja de Castelldefels			19.40		20.05			20.37		20.54			21.39											
150	Castelldefels			19.45		20.10			20.42		20.59			21.44											
153	Gavà			19.49		20.14			20.47		21.10			21.48											
160	El Prat de Llobregat			19.56		20.21			20.54		21.17			21.55											
164	Bellvitge (Apd.)			20.01		20.26			20.59		21.22			22.00											
168	BARCELONA-Sants	19.40	19.49	20.07	20.16	20.32	20.36	20.48	21.08	21.20	21.28			21.32	21.40	21.47	22.06	22.21	22.36	22.41	22.57	23.10	23.33		
171	BARCELONA-Pp. de Gràcia	19.52	19.59	20.13	20.25	20.38	20.42	20.54	21.11	21.15	21.34	21.38	21.45	21.50	21.58	22.12	22.27	22.42	22.47	22.54	23.04	23.18	23.39		
175	BARCELONA-Terme	20.05	20.13	20.32	20.49	21.01			21.22		21.45	21.56	22.04	22.17	22.24	22.47									
200	Barna-Ciut. Aragó (Apd.)			20.18		20.43			21.16		21.39			22.17											
	Barna-S. Andreu C.			20.25		20.50			21.23		21.46			22.24											
	Granollers			20.50		21.12			21.48		22.08			22.47											
	Sant Celoni			21.14					22.11					23.16											
	Maçanet-Maçanes								22.28																

(S) Tren con suplemento

610 SANT VICENÇ DE C.-COMA-RUGA a REUS (Via Roda)

KM.	PROCEDECENCIA	25.170 Semi.	25.171 Semi.	5507 Semi.	ESTACIONES	35021 Semi.	25.026 Semi.	25.027 Semi.
		17.42	18.09	18.34	18.56			
				20.58				
0	BARCELONA-Sants					8.31	9.39	
6	Sitges					8.03		
9	Vilanova i la Geltrú					7.55		
10	Martorell						9.13	
15	Vilafranca del Penedès						8.48	
17	Sant Vicenç de C.-Coma-ruga					7.27	8.24	
24	Roda de Mar (Apd.)							
29	Roda de Berà-Bonastre							
39	Pobla de Montornès (Apd.)							
	El Castellar (Apd.)							
	La Secuita-Perafort (Apd.)							
	El Morell (Apd.)							
	Reus							
				(1) 5509 Semi.				
				21.49				
				22.38				

(1) Cambio de tren.

620 REUS a LA PLANA-PICAMOIXONS

ESTACIONES		6591 Tr.	6593 Semi.	623 Elctr. 1. ^a 2. ^a (S)(1) Tr.	6597 Semi.	30575 Rép. 1. ^a 2. ^a (S) Tr.	6599 Semi.	631 Elctr. 1. ^a 2. ^a (S) Tr.	7501 Tr.	7503 Semi.	7505 Tr.	7507 Semi.	7509 Semi.	7553 Semi.	7555 Tr.
800	Tarragona	SI.	6.45	8.37		9.31	12.50	13.31	13.55		17.18				20.47
	Vilaseca		6.54				12.58		14.04		17.27				20.56
	Reus	LI.	7.02	8.51		9.45	13.06	13.45	14.12		17.35				21.04
KM.	ESTACIONES			6595 Tr.										7551 Tr.	
0	Reus	SI.	7.05	8.25	8.54		10.00	13.09	13.49	14.15				19.44	21.07
7	Selva (Apd.)		7.12	8.32				13.16		14.22		17.38		19.51	21.14
13	Alcover (Apd.)		7.18	8.38				13.22		14.28		17.51		19.57	21.20
19	La Plana-Picamoixons	LI.	7.23	8.43				13.27		14.33		17.56		20.02	21.25
ESTACIONES			Proc. de Barna Tno.		Proc. de Barna Tno.					Proc. de Barna Tno.		Proc. de Barna Tno.	Proc. de Barna Tno.		Proc. de Barna Tno.
700	La Plana-Picamoixons	SI.	7.32					13.27		14.51		18.03	18.49		20.08
	La Riba (Apd.)		7.35					13.30		14.54		18.03	18.52		21.29
	Vilaverd (Apd.)		7.38		9.37			13.33				18.15	18.55		21.32
	Montblanc		7.44		9.41		10.22	13.39				18.21	19.01		21.39
	Espluga de Francolí		7.51		9.48			13.46		15.02		18.15	19.06		20.17
	Vimbodí (Apd.)		7.56					13.51		15.10		18.21	19.08		20.30
	Vinaxa (Apd. Cgd.)		8.05		10.00			14.01		15.15		18.21	19.13		20.35
	La Floresta (Apd.)		8.13					14.13		15.23		18.21	19.28		20.43
	Les Borges Blanques		8.18		10.12			14.18		15.36		18.47	19.33		20.54
	Juneda (Apd.)		8.22					14.18		15.40		19.01	19.37		21.00
	Puigvert-Artesa (Apd.)		8.26					14.30	14.45	15.52		19.01	19.43		21.12
LLEIDA	LI.	8.35		9.53	10.26		11.00	14.30				19.50		21.22	

(S) Tren con suplemento.
(1) Del 27/6 al 15/9/86 lleva rama para Santander

A Zaragoza (10.55)

A Gijón (21.21)
A Santander (20.40)

A Madrid Ch (17.21)

A Bilbao (21.34)

A Zaragoza (21.37)

620 LA PLANA-PICAMOIXONS a REUS

ESTACIONES		6590 Semi.	6596 Semi.	920 Expr. 1. ^a 2. ^a Tr.	7500 Semi.	7502 Semi.	7504 Semi.	7506 Semi.	630 Elctr. 1. ^a 2. ^a (S) Tr.	7550 Semi.	7554 Semi.		
700	LLEIDA	SI.	6.49	7.34	8.36	9.16	11.00	13.22	15.12		17.35	18.00	20.43
	Puigvert-Artesa (Apd.)		6.57			9.28		13.30	15.21			18.13	20.51
	Juneda (Apd.)		7.03		7.46			13.36	15.28			18.19	20.59
	Les Borges Blanques		7.06		7.52		9.42	11.17	13.43	15.35		18.19	21.05
	La Floresta (Apd.)		7.14					13.48	15.41				21.10
	Vinaxa (Apd. Cgd.)		7.24		8.06			13.59	15.55			18.37	21.20
	Vimbodí (Apd.)		7.31		8.13		9.59	14.06	16.02			18.45	21.27
	Espluga de Francolí		7.36		8.17			14.15	16.07			18.50	21.32
	Montblanc		7.45		8.24			14.22	16.14			19.02	21.42
	Vilaverd (Apd.)		7.49			10.16	11.44	14.27	16.18			19.11	21.47
	La Riba (Apd.)		7.52			10.23		14.31	16.21			19.15	21.51
La Plana-Picamoixons	LI.	7.55		8.33			14.34	16.24			19.18	21.54	
		a Barna Tno.		a Barna Tno.	a Barna Tno.	a Barna Tno.	a Barna Tno.	a Barna Tno.			a Barna Tno.		
		9.57		10.25	11.04	12.08	13.24	18.14			21.01		
KM.	ESTACIONES		6592 Tr.	6598 Tr.					7508 Tr.		7552 Tr.		
0	La Plana-Picamoixons	SI.	8.03	8.55					16.30		19.23	21.59	
6	Alcover (Apd.)		8.08	9.05					16.35		19.28	22.04	
12	Selva (Apd.)		8.14	9.11					16.41		19.34	22.10	
19	Reus	LI.	8.20	9.17					16.47	18.30	19.40	22.16	
ESTACIONES													
800	Reus	SI.		9.20					16.50	18.33	19.43	22.19	
	Vilaseca			9.29					16.59	18.46	19.52	22.27	
	Tarragona	LI.		9.39					17.08		20.01	22.36	
							a Barna Tno.		a Barna Tno.				
							17.01		20.05				

(S) Tren con suplemento.

700 SANT VICENÇ DE C.-COMA-RUGA a LLEIDA y ZARAGOZA

ESTACIONES	6593 Semi.	823 Elctdr. 1.ª 2.ª a (S) (1)	827 Elctdr. 1.ª 2.ª a (S)	8597 Semi.	843 TER 1.ª 2.ª a (S)	30575 Ráp. 1.ª 2.ª a (S)	6599 Semi.	631 Elctdr. 1.ª 2.ª a (S)	7597 7503 Semi.	175 Talgo 1.ª 2.ª a (S)	7507 Semi.	7509 Semi.	923 Expt. 1.ª 2.ª a (2) (S)	30.927 Expt. 1.ª 2.ª a (S)	7553 Semi.	7555 Tr.	933 Expt. 1.ª 2.ª a (S)	177 Talgo Auto-Expr. (S)	871 Cdad. Condal 1.ª 2.ª a (S) (1) x	
609 BARCELONA-Terme	SI.	5.37	7.13	7.25	7.39	7.58		11.07	12.10	12.59	14.11	16.26	16.59		18.29			22.30	23.05	
BARCELONA-Sants		5.50	7.31	7.41	7.53	8.26		11.22	13.12	14.27	16.39	17.12		17.38	18.44			22.59	23.42	
Vilanova i la Geltrú		6.28			8.30	8.35		11.59	13.49	15.10	17.49	18.14		18.28	19.21			23.05	23.42	
S. Vicenç de C.-C.	LI.	6.44	8.19	8.27	8.56	9.13		12.24	14.14	15.10	17.28	18.14		18.36	19.37			23.53	24.05	
0 S. Vicenç de C.-Coma-ruga	SI.	6.47	8.21	8.28	8.57	9.14		12.25	14.19	15.11	17.31	18.15		18.32	19.41			23.08	23.54	
8 Roda de Mar (Apt.)		6.53						12.26	14.24			18.20		19.46					23.54	
16 Roda de Berà-Bonastre		7.01										18.22								
32 Salomó (Apt.)		7.08										18.29								
18 Vilabella (Apt.)		7.14										18.36								
22 Nulles-Brañim (Apt.)		7.17										18.38								
30 Valls		7.23			9.22				14.45	15.30	17.57	18.44		19.00	20.03					
37 La Plana-Picamoixons		7.32							14.51	16.03	18.03	18.49		19.07	20.08					
40 La Ribra (Apt.)		7.35							14.54	16.03	18.03	18.55		19.13	20.14					
42 Vilaverd (Apt.)		7.38							15.02	16.11	18.11	18.55		19.13	20.14					
47 Montblanc		7.44			9.41				15.10	16.21	18.21	19.01		19.37	20.38					
53 Espluga de Francolí		7.51	9.23		9.48				15.16	16.27	18.27	19.08		19.37	20.38					
58 Vimodri (Apt.)		7.56							15.15	16.26	18.26	19.13		19.37	20.38					
66 Vinaixa (Apt. Cgd.)		8.05							15.23	16.34	18.34	19.20		19.37	20.38					
77 La Floresta (Apt.)		8.13							15.30	16.41	18.41	19.28		19.37	20.38					
82 Les Borges Blanques		8.16			10.12				15.36	16.47	18.47	19.33		19.37	20.38					
87 Juneda (Apt.)		8.22							15.40	16.51	18.51	19.37		19.37	20.38					
94 Puigvert-Artesa (Apt.)		8.28										19.43		19.37	20.38					
106 LLEIDA	LI.	8.35	9.53	9.33	10.26	11.06	11.00	14.30	15.52	16.15	19.01	19.50		20.26	21.12			0.31	1.30	
106 LLEIDA	SI.	8.37	9.56	9.35		11.08	11.04	14.48	16.18	19.02		20.03	20.44	21.19			0.39	1.15	1.40	
115 Raimat (Apt. Cgd.)		8.54							19.19	19.42	20.23	21.04		21.31	22.05					
121 Almacelles		9.03							19.42	20.23	21.04	21.46		21.37	22.11					
132 Tamarite-Altorricón		9.13				11.47			19.55	20.36	21.17	21.99		21.46	22.20					
142 Binéfar		9.25				12.00			20.00	20.81	21.62	22.44		21.55	22.29					
153 Monzón Río Cinca		9.29							20.00	20.81	21.62	22.44		21.55	22.29					
158 Selgua		9.29							20.00	20.81	21.62	22.44		21.55	22.29					
177 Tormillo-Lastanosa (Apt.)		9.51				12.27			20.23	21.04	21.85	22.66		21.85	22.66					
190 Sariñena		9.51							20.23	21.04	21.85	22.66		21.85	22.66					
202 Marcen-Polinino (Apt.)		10.05							20.38	21.19	22.00	22.81		21.85	22.66					
212 Grañen		10.16							20.50	21.31	22.12	22.93		21.85	22.66					
228 Tardienta		10.16				12.53			20.50	21.31	22.12	22.93		21.85	22.66					
237 Almudévar (Apt.)									21.04	21.85	22.66	23.47		21.85	22.66					
255 Zuera									21.04	21.85	22.66	23.47		21.85	22.66					
268 Villanueva del Gállego									21.04	21.85	22.66	23.47		21.85	22.66					
273 S. Juan de Mozarrifar (Apt.)									21.04	21.85	22.66	23.47		21.85	22.66					
285 Miraflores (Apt.)									21.04	21.85	22.66	23.47		21.85	22.66					
289 ZARAGOZA-El Portillo	LI.	10.55	11.46	11.24		13.33	13.08	16.44	18.04	21.37		22.32	23.18					3.11	4.17	
Destino			Steder. Gijón	Vigo	Salamanca	Madrid Ch.	Madrid Ch.	Bilbao	Madrid Ch.	Madrid Ch.	Coruña Vigo	Vigo						Irún	Madrid Ch.	Madrid Ch.

(S) Tren con suplemento
 (1) Del 27/6 al 15/9/86 lleva rama para Santander
 (2) Circula diario a La Coruña. A Vigo hasta el 13/6 y desde el 5/9/86

700 ZARAGOZA y LLEIDA a SANT VICENÇ DE C.-COMA-RUGA

ESTACIONES	Madrid Ch.	Madrid Ch.	Irún	6590 Semi.	6596 Semi.	920 Expt. 1.ª 2.ª a (1) (S)	30924 Expt. 1.ª 2.ª a (2) (S)	7500 Semi.	7502 Semi.	7504 Semi.	7506 Semi.	Bilbao Elgetr. 1.ª 2.ª a (S)	7550 Semi.	840 TER 1.ª 2.ª a (S)	174 Talgo 1.ª 2.ª a (S)	Madrid Ch.	34508 Semi.	7554 Semi.	624 Elgetr. 1.ª 2.ª a (S)	7556 Semi.
0 ZARAGOZA-El Portillo	SI.	2.49	3.27	4.12		6.09	6.25		8.22			15.29		16.03	18.08			18.22	19.30	
4 Miraflores (Apt.)														16.03	18.08					
16 S. Juan de Mozarrifar (Apt.)														16.03	18.08					
21 Villanueva del Gállego														16.03	18.08					
34 Zuera														16.03	18.08					
52 Almudévar (Apt.)														16.03	18.08					
61 Tardienta		3.41				6.54	7.09		9.06	9.19		16.08		16.58	18.43			18.59	19.10	
67 Grañen									9.31					16.58	18.43			19.22		
87 Marcen Polinino (Apt.)									9.31					16.58	18.43			19.22		
99 Sariñena									9.31					16.58	18.43			19.22		
112 Tormillo-Lastanosa (Apt.)									9.31					16.58	18.43			19.22		
131 Selgua									9.31					16.58	18.43			19.22		
136 Monzón Río Cinca		4.29		5.41		6.41	7.41	7.55	10.13	10.27		16.55		17.55	19.19			19.54	20.03	
147 Binéfar		4.42				6.50	7.00		10.40					17.55	19.19			20.10	20.10	
157 Tamarite-Altorricón						7.00	7.13		10.40					17.55	19.19			20.10	20.10	
168 Almacelles						7.13	7.20		10.40					17.55	19.19			20.10	20.10	
174 Raimat (Apt. Cgd.)						7.20	7.32		10.40					17.55	19.19			20.10	20.10	
183 LLEIDA	LI.	5.20	5.41	6.28		8.28	8.37		10.58			17.33		18.43	19.55			20.42	21.18	
183 LLEIDA	SI.	5.26	5.46	6.35		8.36	8.51	9.16	11.00	13.22	15.12	17.35		18.46	19.58			20.42	21.20	
195 Puigvert-Artesa (Apt.)						6.49	6.57		11.00	13.22	15.12	17.35		18.46	19.58			20.42	21.20	
202 Juneda (Apt.)						6.57	7.03		11.00	13.22	15.12	17.35		18.46	19.58			20.42	21.20	
207 Les Borges Blanques						7.03	7.06		11.00	13.22	15.12	17.35		18.46	19.58			20.42	21.20	
212 La Foresta (Apt.)						7.06	7.14		11.00	13.22	15.12	17.35		18.46	19.58			20.42	21.20	
223 Vinaixa (Apt. Cgd.)						7.14	7.24		11.00	13.22	15.12	17.35		18.46	19.58			20.42	21.20	
231 Vimodri (Apt.)						7.24	7.31		11.00	13.22	15.12	17.35		18.46	19.58			20.42	21.20	
236 Espluga de Francolí						7.31	7.38		11.00	13.22	15.12	17.35		18.46	19.58			20.42	21.20	
242 Montblanc						7.38	7.45		11.00	13.22	15.12	17.35		18.46	19.58			20.42	21.20	
247 Vilaverd (Apt.)						7.45	7.52		11.00	13.22	15.12	17.35								

800 TARRAGONA y REUS a ZARAGOZA (Via Mora la Nova)

KM.	500/600	ESTACIONES	6591 Tr.	3503 Tr.	3501 Semi.	623 Elcgr. 1.ª 2.ª (S)	575 Rép. 1.ª 2.ª (S)	30575 Rép. 1.ª 2.ª (S)	3505 Semi.	173 Talgo 1.ª 2.ª (S)	1173 Talgo 1.ª 2.ª (S)	3507 Semi.	6599 Semi.	631 Elcgr. 1.ª 2.ª (S)	7501 Tr.	3509 Semi.	5501 Semi.	5503 Semi.	7505 Tr.	5505 Semi.	7555 Tr.	5509 Semi.	373 C. Br. Expr. 1.ª 2.ª	5551 Semi.	931 Expr. 1.ª 2.ª
0	TARRAGONA	Si.	6.45	8.32	8.37	9.31	9.31	10.37	10.37	11.46	11.46	12.14	12.50	13.31	13.55	15.29	16.31	17.06	17.18	19.11	20.47	21.30	22.30	22.34	22.53
9	Vilaseca		6.54	8.40	8.45	9.39	9.39	10.46	10.46	11.54	11.54	12.22	12.58	13.39	14.04	15.38	16.40	17.15	17.27	19.20	20.56	21.39	22.39	22.43	22.62
18	REUS	Li.	7.05	8.52	8.57	9.47	10.00	10.54	10.54	12.00	12.00	12.30	13.09	13.49	14.15	15.46	16.48	17.23	17.36	19.32	21.07	21.49	22.53	22.57	23.14
26	Les Borges del Camp				9.01							12.37					17.01			19.40		21.57			
31	Riudecanyes-Botarell (Apd.)				9.06												17.07			19.46		22.02			
36	Dosaiguas-Argentera (Apd.)				9.11												17.12			19.52		22.07			
41	Pradell de la Teixeta (Apd.)				9.17							12.51					17.18			20.09		22.13			
46	Marçà-Falset				9.23	10.10						12.56					17.24			20.16		22.19			
54	Capçanes (Apd.)				9.30							13.03					17.32			20.26		22.26			
57	Els Guamets (Apd.)				9.34												17.37			20.30		22.30			
66	Mora la Nova	Li.	9.42			10.27						13.14					17.45			20.26		22.36			23.57
66	Mora la Nova	Si.										13.15					17.51			20.27		23.40			00.02
79	Flix											13.27					18.05			20.40					
93	Riba-roja d'Ebre											13.37					18.16			20.50					
105	Fayó-Pobla Masalutca											13.46					18.27			21.00					
118	Nonaspe											13.57					18.39			21.11					
127	Fabara (Apt.)											14.07					18.58			21.21					
133	Val de Pilas (Apt.)											14.18					19.10			21.32					
145	Caspe	Li.	7.09			11.50						14.40					19.18			21.40					
155	Chiprana (Apt.)			7.18													19.40								
167	Escatron (Apt.)			7.28													19.50								
175	Samper			7.36													20.00								
185	La Puebla de Híjar			7.45													20.08								
191	Azaña (Apt.)			7.50													20.13								
200	La Zaida			7.58													20.21								
210	Gelsa (Apd.)			8.06													20.28								
213	Quinto			8.09													20.33								
222	Pina (Apt.)			8.16													20.39								
228	Fuentes (Apt.)			8.21													20.45								
240	El Burgo de Ebro (Apt.)			8.29													20.53								
248	La Cartuja			8.37													21.02								
253	Mirallores (Apt.)			8.43													21.08								
257	ZARAGOZA-El Portillo	Li.	8.48			11.46	13.08	13.08		15.04	15.04	16.15					21.13						1.03		1.25
	Destino		La Plana			Madrid Ch.	Madrid Ch.	Madrid Ch.	Madrid Ch.	Lleida	Bilbao	La Plana				La Plana	Lleida			Lleida		Madrid Ch.			Bilbao

(S) Tren con suplemento

800 ZARAGOZA y REUS a TARRAGONA (Via Mora la Nova)

KM.	Procedencia	Madrid Ch.	Bilbao	La Plana	Lleida	La Plana	Madrid Ch.	Madrid Ch.	Bilbao	La Plana	Santdr. Gijón	7552 Tr.	620 Elcgr. 1.ª 2.ª (S)	7554 Semi.	5552 Tr.
0	ZARAGOZA-El Portillo	Si.	1.34	3.51					9.45	13.16			15.22	15.22	15.29
4	Mirallores (Apt.)								9.49						15.43
9	La Cartuja								9.55						15.59
17	El Burgo de Ebro (Apt.)								10.02						16.16
29	Fuentes (Apt.)								10.10						16.27
35	Pina (Apt.)								10.15						16.39
44	Quinto								10.22						16.48
47	Gelsa (Apd.)								10.32						16.58
57	La Zaida								10.39						17.07
66	Azaña (Apt.)								10.45	14.01					17.15
72	La Puebla de Híjar								10.54	14.14					17.27
82	Samper								11.03						17.36
90	Escatron (Apt.)								11.14						17.46
102	Chiprana (Apt.)								11.24	14.39					17.55
112	Caspe			5.15	6.55				11.30						18.06
124	Val de Pilas (Apt.)				7.07				11.39						18.18
130	Fabara (Apt.)				7.16				11.48						18.28
139	Nonaspe				7.27				12.00						18.41
152	Fayon-Pobla Masalutca				7.36				12.10						18.42
164	Riba-roja d'Ebre				7.47				12.23	15.27					18.53
171	Flix				7.57				12.34	15.37					19.06
178	Ascó				8.06				12.51	15.47					19.19
191	Mora la Nova	Li.	4.27		6.40	8.19			13.05	16.00					19.25
191	Mora la Nova	Si.	4.33		6.45	8.20			12.19	13.14					18.42
200	Els Guamets (Apd.)				6.28				12.32						18.50
203	Capçanes (Apd.)				6.32				12.36						18.54
211	Marçà-Falset				6.40	8.39			12.44	13.33					19.02
216	Pradell de la Teixeta (Apd.)				6.45				12.52						19.07
221	Dosaiguas-Argentera (Apd.)				6.52	8.49			12.59	13.43					19.14
226	Riudencanyes-Botarell (Apd.)				6.57	8.55			13.04	13.48					19.19
231	Les Borges del Camp				7.03	9.03			13.10	13.54					19.25
239	Reus		5.24	5.52	7.11	7.35	9.11	9.20	12.20	13.19	14.03	14.58	16.45	16.50	17.23
248	Vilaseca		6.01	6.07	7.20	7.44	9.20	9.29	12.29	13.28	14.11	15.07	16.59	17.32	18.04
257	TARRAGONA	Li.	5.38	6.10	7.29	7.49	9.29	9.39	12.38	13.37	14.20	15.16	16.38	17.08	17.41
500/600	TARRAGONA	Si.	5.53	6.15	7.30	8.02	9.31	12.40	13.40	14.24	15.20	17.01	17.44	18.44	18.44
500/600	S. Vicenç de C.-C.		6.15	6.36	7.52	8.22	9.50	12.42	13.42	14.26	15.49	17.16	18.04	19.40	19.40
500/600	Vilafranca del P.		6.37	7.01	8.17	10.06	11.41	13.27	14.27	15.02	16.13	17.29	18.20	19.40	19.40
500/600	BARCELONA-Sants	Li.	7.16	7.36	8.58	10.41	12.16	14.02	15.02	15.37	16.48	18.04	18.55	19.40	19.40
500/600	BARCELONA-Terme	Li.		7.49	9.12	10.54	12.29	14.15	15.15	15.50	17.01	18.08	19.58	20.05	20.32
	Destino		La Plana		Madrid Ch.	Madrid Ch.	Madrid Ch.	Madrid Ch.	Lleida	Bilbao	La Plana	Lleida		Madrid Ch.	Bilbao

(S) Tren con suplemento

900

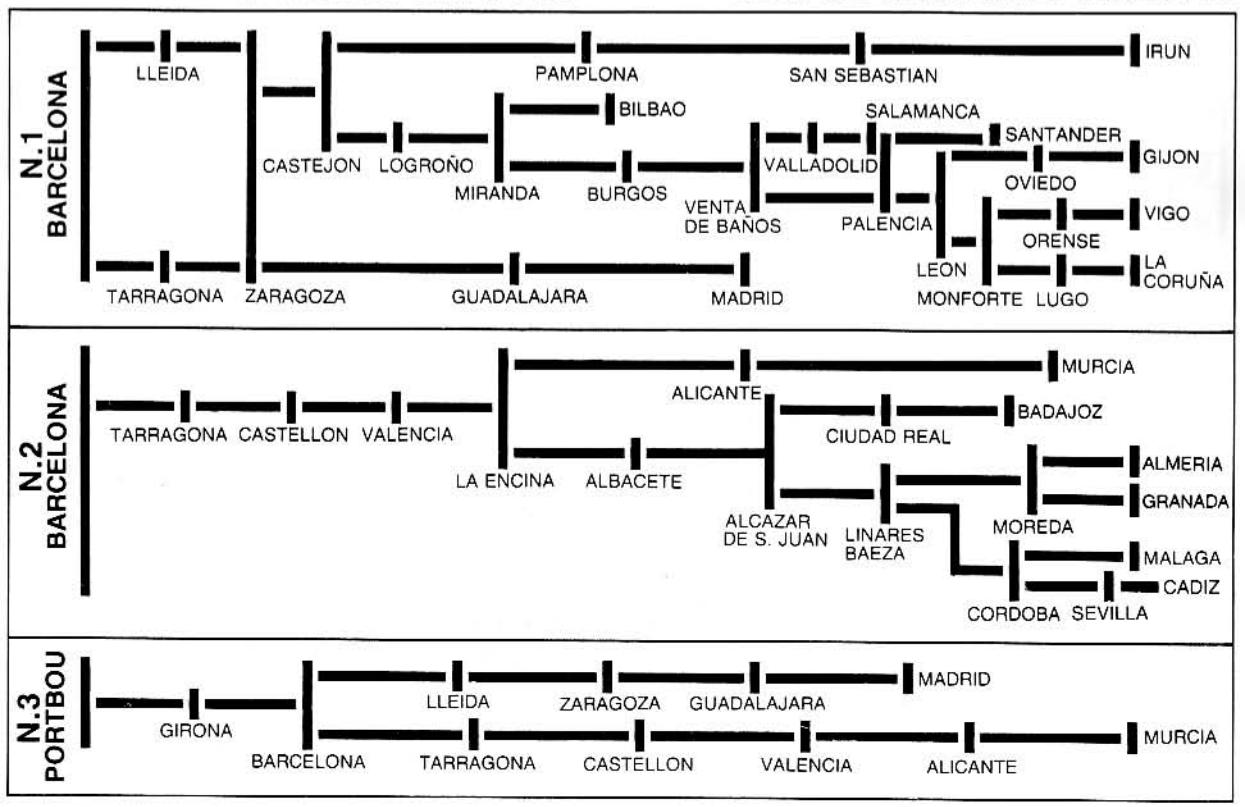
LLEIDA A LA POBLA DE SEGUR Y VICEVERSA

KM.	6596 Semi.	5591 Tr.	6593 Semi.	6550 Semi.	6599 Semi.	7597 Semi.	6553 Semi.	7509 Semi.	923 Expr. 1.ª 2.ª	ESTACIONES	6596 Semi.	920 Expr. 1.ª 2.ª	7500 Semi.	6502 Semi.	7502 Semi.	7504 Semi.	6504 Semi.	174 Tglo. 1.ª 2.ª (S) x	5592 Tr. x	7554 Semi.	5594 Tr. x	
			5.37 5.50 6.47	10.34	11.07 11.22 12.25 12.50	12.59 13.12 14.19	15.34	16.59 17.12 18.15	17.35 18.32	SI. BARCELONA-Terme LI. BARCELONA-Sants ↑ St. Vicenç de C.-Cornaruga ↑ TARRAGONA ↑ Manresa ↑ Cervera de Segarra ↑ Monzón-Río Cinca ↑ LI. LLEIDA SI.	10.25 10.12 9.16	11.04 10.11	12.08 11.55 10.56	13.55	13.24 13.08 12.20	17.01 16.48 15.49 15.20	18.55	22.04 21.47 21.04			22.36	23.00
	6.41 7.32	7.46	8.35	13.49	14.30	15.52	18.45	19.50	19.57		7.34	8.36	9.16	10.30	11.00	13.22	15.33	19.58	20.32	20.43	22.05	
Estaciones																						
0			8.04	9.50	15.10	18.30	20.10	20.10	SI.	LLEIDA	LI.				7.30		9.05			14.50	19.50	
8			8.11	9.57	15.17	18.37	20.17	20.17		Alcoletge (Apd.)				7.22		8.57			14.42	19.42		
12			8.17	10.03	15.23	18.43	20.23	20.23		Vilanova de la Barca				7.16		8.51			14.36	19.36		
17			8.24	10.10	15.30	18.50	20.30	20.30		Terrnens (Apd.)				7.10		8.45			14.30	19.30		
23			8.29	10.15	15.35	18.55	20.35	20.35		Vallfogona de Balaguer (Apd.)				7.05		8.40			14.25	19.25		
27			8.36	10.22	15.42	19.00	20.42	20.42		Balaguer				7.00		8.35			14.20	19.20		
31			8.43	10.29	15.49		20.49	20.49		Gerb (Apd.)						8.26			14.11	19.11		
36			8.50	10.36	15.56		20.56	20.56		St. Llorenç de Montgal						8.19			14.04	19.04		
45										Santa Lina (Apd.)												
55		9.11		10.57	16.17		21.17	21.17		Ager (Apd.)						7.58			13.43	18.43		
64		9.21		11.07	16.27		21.27	21.27		Selles-Llimiana (Apd.)						7.48			13.33	18.33		
69		9.26		11.12	16.32		21.32	21.32		La Guardia de Tremp (Apd.)						7.43			13.28	18.28		
73			9.38	11.24	16.44		21.44	21.44		Palau-Puigcercós (Apd.)												
77			9.48	11.34	16.54		21.54	21.54		Tremp						7.32			13.17	18.17		
85			9.54	11.40	17.00		22.00	22.00		Salas de Pallars (Apd.)						7.21			13.06	18.06		
89										La Poble de Segur						7.15			13.00	18.00		

(1) Circula diario excepto sábados. (2) Circula laborables de lunes a viernes. (S) Tren con suplemento

SERVICIOS NACIONALES DIRECTOS

SERVEIS NACIONALS DIRECTES



N-1 BARCELONA-MADRID-P. VASCO-SALAMANCA-ASTURIAS-GALICIA

Estaciones	623 Electr. 1.ª 2.ª (S) (3)	627 Electr. 1.ª 2.ª (S)	643 TER 1.ª 2.ª (S)	575 Rép. 1.ª 2.ª (S)	30575 Rép. 1.ª 2.ª (S)	173 Talgo 1.ª 2.ª (S)	1173 Talgo 1.ª 2.ª (S)	631 Electr. 1.ª 2.ª (S)	175 Talgo 1.ª 2.ª (S)	923 Expr. 1.ª 2.ª (1) (2)	30927 Expr. 1.ª 2.ª (1) (2)	373 Expr. 1.ª 2.ª (S)	931 Expr. 1.ª 2.ª (S)	933 Expr. 1.ª 2.ª (S)	177 Talgo Ato.-Exp. (S)	871 Expr. 1.ª 2.ª (S)
BARCELONA-Terme	SI	7.13	7.25	7.58												
BARCELONA-Pg. de Gràcia	SI	7.21	7.33			10.32	10.40	12.10	14.11	14.19					22.30	22.45
BARCELONA-Sants	SI	7.31	7.41		8.26	8.26	10.48	10.48	14.27	17.35	17.38	20.57	21.29	22.05	22.59	23.05
Manresa	SI			9.12												
Sitges	SI				8.48	8.48	11.09	11.09	14.49			21.26		22.34		23.34
Vilanova i la Geltrú	SI				8.55	8.55						21.34		22.42		23.42
S. Vicenç de C.-Corna-ruga	SI	8.21	8.28		9.14	9.14			15.11	18.32	18.39	21.59	22.24	23.06	23.54	0.08
TARRAGONA	SI	8.37			9.31	9.31	11.46	11.46	13.31			22.30	22.53			
Reus	SI	8.54			9.47	10.00	12.00	12.00	13.49			22.53	23.14			
LLEIDA	SI	9.56	9.35	11.08		11.04			14.48	16.18	20.03	20.44		0.39	1.15	1.40
ZARAGOZA-El Portillo	LI	11.46	11.24	13.33	13.08	13.08	15.04	15.04	16.44	18.04	22.32	23.18	2.37	2.54	3.11	3.26
ZARAGOZA-El Portillo	SI	11.51	11.29	13.38	13.13	13.13	15.12	15.12	16.52	18.09	22.50	23.33	2.47	3.08	3.25	3.36
Guadalajara	LI				16.40	16.40	18.03	18.03					6.32		8.00	8.07
MADRID-Chamartín	LI				17.21	17.21	18.38	18.38		21.24			7.30			8.55
Castejón de Ebro	LI	12.43	12.17	14.40				17.48			23.57	0.36		4.16	4.27	
PAMPLONA	LI	13.40												5.48		
Alsasua	LI	14.18												6.50		
VITORIA	LI	14.50												8.24		
SAN SEBASTIAN	LI													9.00		
IRUN	LI															
LOGROÑO	LI		13.19	15.53					18.57		1.08	2.02		5.33		
Miranda de Ebro	LI	15.12	14.18	17.00					19.57		2.38	3.31		6.47		
BILBAO	LI								21.34					8.56		
BURGOS	LI	16.10	15.16	18.19							3.48	5.04				
Venta de Baños	LI	17.05	16.14	19.22							5.30	6.13				
VALLADOLID	LI			19.49												
SALAMANCA	LI			21.12												
PALENCIA	LI	17.20	16.24							5.47	6.42	7.57				
LEON	LI	18.27	17.27							7.10						
Oviedo	LI	20.55														
GIJÓN	LI	21.21														
Santander	LI	20.40														
Monforte de Lemos	LI		20.46								11.04	12.18				
LUGO	LI										12.36	14.18				
LA CORUÑA	LI															
ORENSE	LI		21.30								12.30	13.18				
VIGO	LI		23.21								14.55	15.56				

- (1) Circula diario a La Coruña, a Vigo hasta el 13/6 y desde el 5/9/86
- (2) Circula diario del 14/6 al 4/9/86
- (3) Del 27/6 al 15/9/86 lleva rama para Santander
- (S) Tren con suplemento

N-1 GALICIA-ASTURIAS-SALAMANCA-P. VASCO-MADRID-BARCELONA

Estaciones	370 Expr. 1.ª 2.ª (S)	371 Expr. 1.ª 2.ª (S)	870 Expr. 1.ª 2.ª (S)	176 Talgo Auto-Expr. (S)	932 Expr. 1.ª 2.ª (S)	930 Expr. 1.ª 2.ª (S)	920 Expr. 1.ª 2.ª (1) (2)	30924 Expr. 1.ª 2.ª (1) (2)	574 Rép. 1.ª 2.ª (S)	1170 Talgo 1.ª 2.ª (S)	170 Talgo 1.ª 2.ª (S)	630 Electr. 1.ª 2.ª (S)	640 TER 1.ª 2.ª (S)	620 Electr. 1.ª 2.ª (3) (S)	174 Talgo 1.ª 2.ª (S)	624 Electr. 1.ª 2.ª (S)
VIGO	SI															
ORENSE	SI															
LA CORUÑA	SI						14.25	15.05								7.30
LUGO	SI						16.51	17.41								9.22
Monforte de Lemos	SI															
GIJÓN	SI							18.52								10.03
Oviedo	SI															
LEON	SI						22.12	22.50						7.20		
SANTANDER	SI													7.59		
PALENCIA	SI													10.29		13.27
SALAMANCA	SI						23.28	0.05						8.20		14.29
VALLADOLID	SI													11.34		
Venta de Baños	SI												8.30			
BURGOS	SI						0.00	0.32					9.55			
BILBAO	SI						1.09	1.41					10.28			
Miranda de Ebro	SI					21.50	2.40	3.07				10.40	11.33	11.51		14.41
LOGROÑO	SI					23.55	3.41	4.06				12.17	13.49	12.56		15.38
IRUN	SI					1.04						13.18		13.53		16.37
SAN SEBASTIAN	SI				22.10											17.33
Alsasua	SI				22.39											
VITORIA	SI				0.29											
PAMPLONA	SI				1.23											
Castejón de Ebro	SI				2.46	2.23	4.51	5.13								
MADRID-Chamartín	SI											14.30	14.56			18.36
Guadalajara	SI	21.00	22.30	23.00					9.10	11.58	11.58				14.55	
ZARAGOZA-El Portillo	SI	21.53	23.16						9.50	12.33	12.33					
ZARAGOZA-El Portillo	LI	1.24	2.40	3.17	3.47	3.25	5.50	6.12	13.11	15.14	15.14	15.23	15.55	17.12	18.01	19.24
LLEIDA	SI	1.34	2.49	3.27	4.12	3.51	6.09	6.25	13.16	15.22	15.22	15.29	15.59	16.03	17.17	18.09
Reus	SI	5.24	5.26	5.46	6.35		8.36	8.51				17.35	18.46	17.37	18.58	19.30
TARRAGONA	SI	5.53				7.35	8.02		16.45	18.29	18.29	18.33	18.48	20.23	20.39	21.20
Sant Vicenç de C.-Corna-ruga	SI	6.15	6.48	7.08	8.00	8.22	10.11	10.33	17.01	18.44	18.44	18.48		20.55	21.04	22.25
Vilanova i la Geltrú	SI	6.37	7.10		8.22				17.16	19.15	19.15					
Sitges	SI	6.37	7.10		8.34				17.29							
Manresa	SI	6.49	7.22						17.37							
BARCELONA-Sants	LI	7.16	7.49	8.09	9.01	9.15	11.04	11.29	18.04	19.40	19.40	19.49	20.47	21.40	21.47	23.10
BARCELONA-Pg. de Gràcia	SI															
BARCELONA-Terme	LI		7.30		8.23							19.52	19.52	19.59	21.58	23.18
					8.30							19.52	20.05	21.55	22.04	23.24

- (S) TREN CON SUPLEMENTO
- (1) CIRCULA DIARIO DESDE LA CORUÑA, DE VIGO HASTA EL 15/6 Y DESDE EL 7/9/86
- (2) CIRCULA DIARIO DESDE EL 16/6 AL 6/9/86
- (3) DEL 26/6 AL 16/9/86 LLEVA RAMA DE SANTANDER

N-2 BARCELONA a LEVANTE-EXTREMADURA Y ANDALUCIA

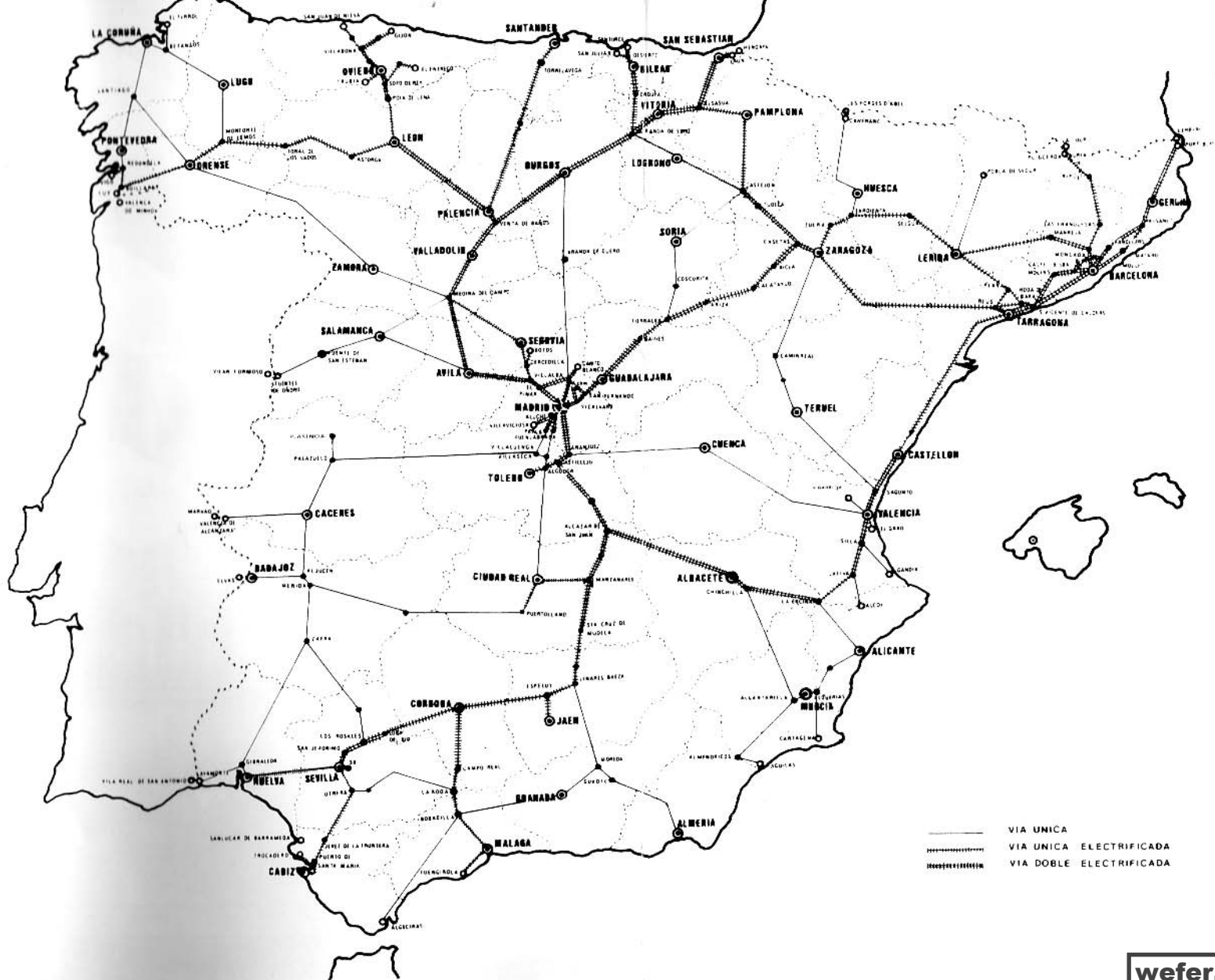
ESTACIONES	693 Ráp. 1.ª 2.ª (S)		3541 Semi.	1467 Expr. 1.ª 2.ª (S)		3543 Semi.	463 Talgo 1.ª 2.ª (S)		997 Expr. 1.ª 2.ª		661 Elcitr. 1.ª 2.ª (S)		30993 Expr. 1.ª 2.ª Aut. Expr.		3547 Semi.	1993 Expr. 1.ª 2.ª (1)		963 Expr. 1.ª 2.ª		907 Expr. 1.ª 2.ª (2)		
BARCELONA-Terme	SI		9.30			11.31							16.00		19.06							
BARCELONA-Pg. de Gracia	SI		9.39		10.09	11.39		11.56					16.08		19.14							
BARCELONA-Sants	SI	7.24	9.45		10.17	11.44		12.03		15.50		16.14	18.30		19.20		19.47		20.30		22.15	
Sitges	SI				10.43	12.14				16.19		16.36			19.50				20.58		22.44	
Vilanova i la Geltrú	SI				10.50	12.21				16.28					19.57				21.06		22.53	
S. Vicenç de C.-Comaruga	SI		10.35		11.12	12.38		12.46		16.53		18.59		19.25	20.22		20.42		21.32		23.18	
TARRAGONA	SI	8.24	10.63		11.32	13.06		13.03		17.19		19.15		19.55	20.45		21.10		22.03		23.44	
Tortosa	SI	9.13	12.05		12.35	14.17		13.50		18.26		20.13		21.04	22.00		22.15		23.08		0.49	
Vinaroz	SI		12.34		13.05	15.06		14.30		19.18		20.49			22.38				23.45		1.28	
Benicarló	SI		12.40		13.11	15.06		14.30		19.18		20.49			22.38				0.43		2.38	
CASTELLÓN	SI	10.27	13.34		14.10	16.16		15.08		20.20		21.35		22.37	23.39		23.46		3.46		1.37	
VALENCIA	LI	11.19	14.35		15.06	17.26		15.56		21.29		22.25					0.49		1.45		2.38	
VALENCIA	SI	11.31			15.21			16.01		22.01				23.59			1.20		2.15		4.15	
La Encina	SI				17.09			17.33		23.42									4.34		9.18	
ALICANTE	LI				17.59			18.23											5.32		5.47	
MURCIA	LI				17.59			18.23											5.32		5.47	
ALBACETE	LI	13.29			15.21			16.01		1.07				2.48			4.07		4.34		7.10	
Alcázar de S. Juan	SI	14.47			17.09			17.33		3.01				4.39			5.56		4.34		9.18	
CIUDAD REAL	LI				17.59			18.23											5.32		12.00	
BADAJOZ	LI				17.59			18.23											5.32		12.00	
Linares Baeza	SI	16.42			15.21			16.01		5.31				6.48			8.16		7.35		18.05	
GRANADA	LI				17.09			17.33											7.35		18.05	
ALMERIA	LI				17.59			18.23											7.35		18.05	
CORDOBA	LI	18.25			15.21			16.01		7.10				8.25			9.57		7.35		13.01	
SEVILLA	LI	20.02			17.09			17.33						10.20			11.36		7.35		15.34	
CADIZ	LI				17.59			18.23									14.05		7.35		16.47	
Bobadilla	SI	20.12			15.21			16.01		9.45				10.41								
MALAGA	LI	21.04			17.09			17.33														

(1) Circula del 26-6 al 15-9-86
 (2) Entre Linares-Baeza y Jaén, el servicio se realiza por carretera

N-2 ANDALUCIA-EXTREMADURA Y LEVANTE a BARCELONA

ESTACIONES	960 Expr. 1.ª 2.ª		904 Expr. 1.ª 2.ª		1990 Expr. 1.ª 2.ª		30990 Expr. 1.ª 2.ª Auto-Expr.		3450 Semi.	660 Elcitr. 1.ª 2.ª (S)		3454 Semi.	994 Expr. 1.ª 2.ª		460 Talgo 1.ª 2.ª (S)		37598 37599 Semi.		1464 Expr. 1.ª 2.ª (S)		690 Ráp. 1.ª 2.ª (S)		3456 Semi.	
MALAGA	SI													19.15									7.33	
Bobadilla	SI													20.37									8.23	
CADIZ	SI		(1)																					
SEVILLA	SI				16.00		18.55																	
CORDOBA	SI				18.16		20.41																	
ALMERIA	SI				20.02																			
GRANADA	SI			14.00																				
Linares-Baeza	SI			15.40		21.38	22.16							0.40										
BADAJOZ	SI			19.24																				
CIUDAD REAL	SI			11.55																				
Alcázar de San Juan	SI			19.15																				
ALBACETE	SI			22.10		0.03	0.29							3.38										
MURCIA	SI			0.04		1.32	1.52							5.17										
ALICANTE	SI	21.30																						
La Encina	SI	23.17																						
VALENCIA	LI	0.47		1.20			2.49							6.23		8.55								
VALENCIA	LI	2.29		2.49			3.56	4.11						7.50		10.01								
VALENCIA	SI	2.54		3.19		4.24	4.41			7.15		7.25		8.28		12.19								
CASTELLÓN	SI	4.05		4.36		5.33	5.44			8.09		9.07		9.45		13.26								
Benicarló	SI			5.32					7.05	8.52		10.19		10.49		14.03								
Vinaroz	SI	5.00		5.40					7.11	8.58		10.26		10.57		14.09								
Tortosa	SI	5.41		6.26		7.06	7.29		7.52	9.38		11.05		11.40		15.31								
TARRAGONA	SI	6.55		7.48		8.17	8.35		9.16	10.33		12.21		13.00		16.00								
S. Vicenç de C.-Comaruga	SI	7.13		8.10		8.41	8.56		9.37	10.48		12.40		13.19		16.19								
Vilanova i la Geltrú	SI	7.33		8.33					10.02			12.56		13.40										
Sitges	SI	7.43		8.45					10.09		11.07		13.03		13.51									
BARCELONA-Sants	LI	8.14		9.12		9.34	9.49		10.37		11.33		13.31		14.16		16.28							
BARCELONA-Pg. de Gracia	LI								10.42		11.39		13.37		14.16		16.35							
BARCELONA-Terme	LI								10.50		11.47		13.45		14.16		16.35							

(S) Tren con suplemento
 (1) Entre Linares-Baeza y Jaén el servicio se realiza por carretera





**HORARIO DE TRENES EN CATALUÑA
Y SERVICIOS NACIONALES E INTERNACIONALES**

**HORARI DE TRENS A CATALUNYA
I SERVEIS NACIONALS I INTERNACIONALS**

